

Poslovno poročilo 2023

Ekonomski okvir

Razvoj na kapitalskih trgih

V preteklem letu je sliko na kapitalskih trgih oblikovalo več pomembnih dejavnikov, ki so v nekaterih primerih večkrat povzročili veliko volatilitnost. Po umiritvi pandemije covida, spoznanju, da bo vojna v Ukrajini trajala dlje, in trenutnem boju proti inflaciji so bile predvsem centralne banke tiste, ki so zaznamovale tržne ukrepe. Toda kratkoročna kriza v ameriškem regionalnem bančnem sektorju, ki se je razširila v Evropo in privedla do propada Credit Suisse First Boston (CSFB), je prav tako pustila svoj pečat. In končno, sedanji konflikt med Izraelom in Hamasom se je stopnjeval na bližnjem vzhodu.

Doslej se je cikel dvigovanja obrestnih mer s strani centralnih bank nadaljeval na njihovih občasnih sejah, saj je boj proti inflaciji še naprej glavna prednostna naloga, tudi za cenovno občutljivega recesijskega gospodarskega razvoja in naraščajoče brezposelnosti. Kljub fazam konsolidacije in kratkoročnim, pomembnim protigibanjem je to privedlo do razmeroma stalnega gibanja donosnosti na obvezniških trgih, ki je v tem letu večkrat doseglo nove najvišje vrednosti. Počasno, a vztrajno zniževanje stopnje inflacije, ki izhaja iz ZDA, je začasno zagotovilo začasno olajšanje, izbruh regionalne bančne krize pa je privedel do bega v varna zatočišča. Vendar pa je možnost višjih obrestnih mer v daljšem časovnem obdobju, ki je izhajala iz komentarjev različnih članic centralnih bank in ki so jo podpirali presenetljivo trdni ekonomski podatki, hitro izničila vsako gibanje okrevanja. Tudi špekulacije o vrhuncu obrestnih mer ali vse večjem premoru pri dvigovanju obrestnih mer s strani posameznih centralnih bank tega zaenkrat niso mogle spremeniti. Poleg tega je bilo zlasti ameriško gospodarstvo še naprej veliko bolj odporno na zaostrovanje centralnobančne politike, kar je zmanjšalo upanje na skorajšnjo spremembo obrestnih mer.

Zaradi nadaljnega zniževanja inflacije je ton prihodnje denarne politike postajal vse previdnejši in je ob koncu leta povzročil precejšnje znižanje donosnosti. Predvsem obeti o znižanju ključne obrestne mere v prihodnjem letu ter odkrito upanje ameriške centralne banke in vlagateljev, da bi se jim zaradi vse šibkejšega gospodarstva v Evropi lahko pridružila tudi ECB, so obvezniške trge spravili v evforijo.

Na mednarodnih borzah je med letom prevladoval optimizem. Zaradi vztrajno pretežno pozitivnih poslovnih rezultatov je indeks naraščal. Vendar pa so eksogene iritacije večkrat privedle do pomembnih popravkov. Predvsem toga politika centralne banke je bila skupaj s previdnimi komentarji občasno breme. Zaradi pretresov okrog ameriških regionalnih bank in stečaja banke CSFB se je občutno poslabšalo tudi razpoloženje glede tveganja, čeprav le kratkoročno. Delniški trgi so se namreč iz faz šibkosti vedno razmeroma hitro vrnili na pot uspeha, saj so se strahovi pred grozečo recesijo vedno bolj razblinjali, za vse ostalo pa je poskrbelo nenehno zniževanje stopenj inflacije. Prvi znaki utrujenosti na širšem področju so se prvič pokazali v rezultatih družbe za tretje četrtletje, posledično pa se je ponovno okrepila gospodarska zaskrbljenost, kar je ponovno zmanjšalo razpoloženje glede tveganj. Vendar je vse bolj zmerena retorika centralnih bank imela zeleni pomirjevalni učinek, ki je hitro pripomogel k zmanjšanju napetosti na trgu in se je zaradi špekulacij o številu prihodnjih zvišanj obrestnih mer zaključil z rastjo ob koncu leta.

Na podlagi izjemno močnega razvoja, zlasti v zadnjih dveh mesecih leta, je ATX zabeležil 9,87-odstotno rast, DAX in EUROSTOXX 50 pa sta bila še uspešnejša, saj sta pridobila 20,31 % oz. 17,26 %. Vendar so ti dobički še vedno zaostajali za ameriški trgi, saj je indeks S&P 500 zabeležil 24,23-odstotno rast, NASDAQ pa se je povečal celo za 43,42 %. Zato je večina mednarodnih indeksov zaključila na najvišjih vrednostih kadar koli ali tik pod njimi.

Podobna slika je bila tudi na trgih obveznic, kjer so bile ob koncu leta donosnosti najnižje v zadnjih dvanajstih mesecih. Medtem ko so vztrajno negativni podatki o inflaciji in nadaljnje zaostrovanje denarne politike po vsem svetu sprva povzročili precejšnje izkrivljanje in občutno povečanje donosnosti, je sprememba v komunikaciji centralnih bank povzročila velik preobrat. Donosnost desetletne nemške državne obveznice se je med letom znižala z 2,56 % na 2,02 %, medtem ko se je avstrijska protivrednost po začetku leta, ko je znašala 3,1 %, znižala na 2,58 %. Za ponazoritev visoke volatilnosti obveznic pa je treba omeniti tudi najvišje donose, ki so v Nemčiji znašali 3 %, v Avstriji pa skoraj 3,6 %. Poleg tega so se močno povečale premije za tveganje, kar je v kombinaciji z močno rastjo obrestnih mer povzročilo znatno povečanje stroškov refinanciranja za večino izdajateljev. Vendar so se tudi tu razmere med letom izboljšale.

Na splošno lahko torej govorimo o zelo pozitivnem in uspešnem razvoju v tem letu, čeprav burnem tako za delnice kot obveznice.

Gospodarska situacija v Avstriji 2023

Po predhodnih izračunih avstrijskega statističnega urada je **konjunktura v Avstriji** konec leta 2023 stagnirala, potem ko je v 2. in 3. četrletju doživljala izgube. To je bilo deloma posledica šibkega svetovnega povpraševanja po blagu, ki je oslabilo zunanjetrgovinsko in industrijsko konjunkturo v Avstriji. Drugič, inflacija, ki jo je sprožil šok zaradi cen energije, je zmanjšala kupno moč zasebnih gospodinjstev, zaradi česar so ta močno zmanjšala potrošnjo. Nadaljevalo se je tudi nazadovanje v gradbeništvu. Turistična industrija je bila edini sektor, ki se je intenzivno razvijal. Potem ko se je makroekonomski zagon v Avstriji v 3. četrletju še dodatno poslabšal (realni BDP $-0,3\%$ v primerjavi s prejšnjim četrletjem), je po podatkih avstrijskega statističnega urada BDP v 4. četrletju 2023 stagniral za $0,0\%$. Inštitut pričakuje, da se bo BDP za leto 2023 v celoti zmanjšal za $0,8\%$.

Industrija in gradbeništvu

Zmanjšanje avstrijske gospodarske proizvodnje je v veliki meri posledica recesije v proizvodnji blaga, saj dodana vrednost v tem gospodarskem sektorju neprekinjeno pada že od sredine leta 2022. Po predhodnih izračunih avstrijskega statističnega urada je gospodarstvo v 4. četrletju prav tako nazadovalo za $5,1\%$. Tudi v gradbeništvu še vedno prihaja do močnega upada, saj se je realna dodana vrednost v 4. četrletju leta 2023 ponovno močno zmanjšala, in sicer za $2,5\%$. Dodana vrednost se je zmanjšala tudi v prejšnjih dveh četrletjih. Še naprej ga pestijo občutljive rasti cen in visoke obrestne mere, ki zmanjšujejo povpraševanje zlasti po zasebnih gradbenih naložbah.

Potrošnja zasebnih gospodinjstev

Zasebna potrošnja se je po koncu omejitve, povezanih s pandemijo, močno povečala. Vendar je zaradi naraščajoče inflacije in povečane negotovosti zaradi geopolitičnih dogodkov že konec leta 2022 prišlo do upada realne potrošnje, ki se je z izjemo 1. četrletja 2023 nadaljeval do 3. četrletja 2023. Po podatkih avstrijskega statističnega urada se bo realna potrošnja leta 2023 v celoti zmanjšala za $1,1\%$.

Inflacija

Potem ko so inflacijo v prejšnjem letu spodbujale predvsem rastoče cene energentov in tudi hrane, se je trend naraščanja cen od takrat precej razširil. Gostinski in hotelski sektor še naprej poročata o zelo visokih stopnjah rasti cen, inflacijo pa vse bolj spodbujajo tudi stanovanjski stroški. Poleg tega so se cene energije v Avstriji v mednarodni primerjavi zelo malo znižale. Inflacija v Avstriji se je po indeksu cen življenjskih potrebščin in evropskem harmoniziranem indeksu (HICP) decembra ponovno zvišala, potem ko je novembra dosegla najnižjo raven v letu 2023, in sicer $5,3\%$ (CPI) in $4,9\%$ (HICP). Razlog za ponovno rast inflacije v decembru je bil iztek dveh blažilnih učinkov na cene: Po eni strani cene električne energije, ki so se decembra 2022 zaradi uvedbe omejitve cen električne energije občutno znižale, medletno niso več blažilno vplivale na cene. Zaradi tega so se cene energije za gospodinjstva ponovno znatno zvišale, zlasti cene električne energije. Po drugi strani pa so cene goriva inflacijo blažile precej manj kot v prejšnjih mesecih. Povprečna letna rast cen življenjskih potrebščin v letu 2023 znaša $7,8\%$.

Trg dela

Gospodarska recesija, ki traja že več kot eno leto, vse bolj obremenjuje trg dela. Brezposelnost se od aprila 2023 ponovno povečuje. Po podatkih avstrijskega javnega zavoda za zaposlovanje (AMS) se je število brezposelnih oseb (vključno z osebami na usposabljanju) decembra 2023 v primerjavi s prejšnjim letom povečalo za $6,4\%$. Po eni strani je povečanje mogoče pripisati vključitvi na novo prispelih skupin prebivalstva v statistiko brezposelnosti. Ukrajinci so na primer v statistiko vključeni od aprila 2023. Po drugi strani je to posledica recesije v proizvodnem sektorju in zmanjšanja povpraševanja po delovni sili. Stopnja brezposelnosti po nacionalni opredelitvi se je povečala s $6,3\%$ na $6,5\%$ leta 2023 (po Eurostatovi opredelitvi s $4,8\%$ na $5,3\%$).

Avstrijski zavarovalniški trg

Leta 2023 je avstrijska zavarovalniška panoga ponovno dokazala, da je stabilen gospodarski dejavnik v avstrijskem ekonomskem sistemu. Po letnih podatkih Avstrijskega zavarovalnega združenja (VVO) za leto 2023 od konca februarja 2024 je bila ob **skupnem obsegu premije** v višini 20,22 milijarde EUR zabeležena rast premije v višini 4,7%. Ta pozitivni razvoj lahko pripišemo tako premoženjskemu kot tudi nezgodnemu zavarovanju in zdravstvenemu zavarovanju.

Obseg premije **premoženjskega in nezgodnega zavarovanja** (vključno z zavarovanjem avtomobilske odgovornosti) se je leta 2023 povečal na 12,27 milijarde EUR in tako pokazal 8,2-odstotno povečanje.

Ob padcu **enkratnih premij** (-28,0%) in padcu **prihodkov od ponavljajočih se premij** za -0,7 % na 4,60 milijarde EUR se je obseg premij v **skupnem življenjskem zavarovanju** 2023 zmanjšal za 4,5 % na približno 5,13 milijarde EUR.

Zasebno zdravstveno zavarovanje je v Avstriji razumljeno kot dopolnilni partner obveznega zdravstvenega zavarovanja. Za leto 2023 zasebno zdravstveno zavarovanje izkazuje povečanje za 8,6 % s skupnim zneskom premij 2,82 milijarde EUR.

Pravni okvirni pogoji

Zakon o zaščiti prijavitelja

Avstrijski zakonodajalec je na podlagi Direktive EU o zaščiti žvižgačev (2019/1937/EU) sprejel Zakon o zaščiti žvižgačev, ki se je v podjetje implementiral z uvedbo sistema za zaščito žvižgačev.

Razvoj poslovanja

Razvoj poslovanja Skupno

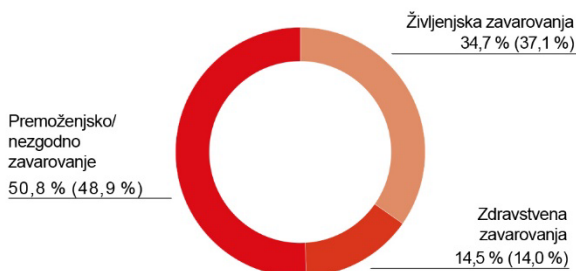
Družba Wiener Städtische je ena vodilnih zavarovalnih družb na avstrijskem zavarovalniškem trgu. Dejavna je v premoženjskem in nezgodnem zavarovanju ter življenjskih in zdravstvenih zavarovanjih. S svojimi podružnicami je družba Wiener Städtische zastopana tudi v Italiji in Sloveniji. Podružnica v Sloveniji od leta 2004 trži produkte s področij NKS (področja, ki ne predstavljajo zavarovanj motornih vozil) ter s področij nezgodnih in življenjskih zavarovanj. Ta podružnica ima sedež v Ljubljani in zaposluje 30 sodelavcev. Družba Wiener Städtische od leta 1999 deluje na področju življenjskega in nezgodnega zavarovanja v Italiji. Leta 2023 je bila sprejeta strateška odločitev o zaprtju podružnice in prenosu upravljanja zavarovalnih poslov na Dunaj v skladu z regulativnimi zahtevami. Zaprtje je načrtovano za leto 2024.

Wiener Städtische je 97,75-odstotna hčerinska družba Vienna Insurance Group AG Wiener Versicherung Gruppe, ki ji je mednarodno priznana bonitetna agencija Standard & Poor's leta 2023 potrdila obstoječo bonitetno oceno »A+« s stabilnimi obeti.

Dohodki od premij

Skupno je Wiener Städtische zavarovalnica v poslovnem letu 2023 ustvarila premije v znesku 3.395,04 milijona EUR (2022: 3.262,12 milijona EUR). Od skupnega obsega premij je bilo 3.393,25 milijona EUR doseženih v neposrednem poslu in 1,79 milijona EUR v posrednem poslu. Kot odbitna franšiza je pri Wiener Städtische zavarovalnici od zaračunanih bruto premij ostalo 2.671,21 milijona EUR, znesek 723,83 milijona EUR je bil oddan pozavarovalnicam.

Deleži premij 2023 po področjih



Vrednosti za 2022 v oklepajih

Na področju premoženjskih in nezgodnih zavarovanj je bilo zbranih 1.725,24 milijona EUR premij. To ustreza deležu 50,8%. Življenjska zavarovanja so k celotnim premijam prispevala 1.176,40 milijona EUR, kar predstavlja 34,7%, zdravstvena zavarovanja pa 493,41 milijona EUR, kar predstavlja 14,5%.

Odhodki za zavarovalne primere

Vključno s spremembo aktuarske rezervacije so se odhodki za zavarovalne primere v letu 2023, v primerjavi s prejšnjim letom, v skupnem izidu povečali na 3.019,71 milijona EUR (2022: 2.367,95 milijona EUR).

Stroški poslovanja

Odhodki za obratovalne stroške zavarovalnice so v skupnem izidu znašali 705,88 milijona EUR (2022: 657,94 milijona EUR)

Indikatorji družbe Wiener Städtische

v mio EUR	2023	2022
Skupne obračunane bruto premije	3.395,04	3.262,12
od tega škodna/nezgodna zavarovanja	1.725,24	1.594,70
od tega življenjsko zavarovanje	1.176,40	1.209,71
od tega zdravstveno zavarovanje	493,41	457,71
Neposredne obračunane bruto premije	3.393,25	3.260,55
od tega škodna/nezgodna zavarovanja	1.723,53	1.593,22
od tega življenjsko zavarovanje	1.176,31	1.209,62
od tega zdravstveno zavarovanje	493,41	457,71
Posredne obračunane bruto premije	1,79	1,57
od tega škodna/nezgodna zavarovanja	1,71	1,48
od tega življenjsko zavarovanje	0,09	0,09
od tega zdravstveno zavarovanje	0,00	0,00
Finančni rezultat	488,40	468,73
Bruto izdatki za zavarovalne primere¹⁾	-3.019,71	-2.367,95
Rezultat nerealiziranih dobičkov/izgub iz pogodb življenjskega zavarovanja, vezanih na enote investicijskih skladov in indekse	304,07	-604,62
Bruto odhodki za obratovalne stroške zavarovalnice	-705,88	-657,94
Rezultat oddanega pozavarovanja	-223,07	91,25
Saldo iz drugih prihodkov/odhodkov	-58,11	-40,96
Izid rednega poslovanja	180,74	150,63
od tega škodna/nezgodna zavarovanja	113,03	96,24
od tega življenjsko zavarovanje	25,28	14,97
od tega zdravstveno zavarovanje	42,43	39,42
Finančne naložbe²⁾	21.984,32	22.438,44
Zavarovalno-tehnične rezervacije³⁾	21.260,71	22.097,43

¹⁾ Vključno s spremembo aktuarske rezervacije.

²⁾ Vključno z življenjskimi zavarovanji, vezanimi na sklade in indekse.

³⁾ Vključno z življenjskimi zavarovanji, vezanimi na sklade in indekse, ter z obveznostmi iz naslova depozitov.

Combined Ratio precej pod 100 %

»Combined Ratio« je tisti kazalnik, ki na področju premoženjskega in nezgodnega zavarovanja prikazuje razmerje med odhodki za obratovalne stroške zavarovalnice in dajatvami zavarovalnice ter razmejenimi premijami. Wiener Städtische zavarovalnica je bila tudi tukaj leta 2023 s stabilnimi 92,5 % neto (po odbitku pozavarovalnih deležev) precej pod 100 % (prejšnje leto: 91,8 %).

Zahteva solventnosti

Stopnja solventnosti je rezultat primerjave ekonomskega kapitala in zahtevanega solventnostnega kapitala. Ekonomska lastna sredstva družbe Wiener Städtische so na datum poročanja 31. decembra 2023 znašala 5.298,01 milijona EUR. Kapitalska zahteva za solventnost, izračunana za družbo Wiener Städtische v skladu z zakonskimi zahtevami, je na ta datum poročanja znašala 1.434,81 milijona EUR, kar pomeni, da je solventnostni količnik na dan 31. decembra 2023 znašal približno 369%. Družba Wiener Städtische lahko zato z razpoložljivimi lastnimi sredstvi krije zahtevo po solventnostnem kapitalu.

Podrobne informacije o stanju tveganja in trenutnih rezultatih izračuna solventnosti družbe Wiener Städtische so predstavljene v poročilu o solventnosti in finančnem stanju (SFCR). Ta bo objavljena na spletnem mestu družbe (<https://www.wienerstaedtsche.at/unternehmen/investor-relations.html>) najpozneje do sredine aprila 2024.

Finančni rezultat

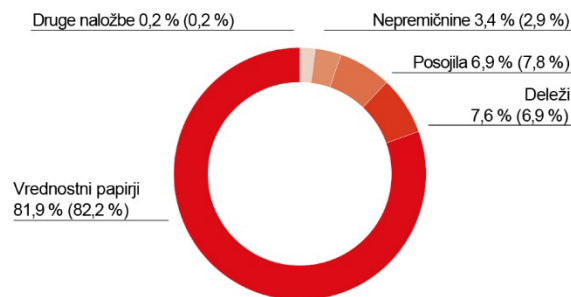
Finančni rezultat družbe Wiener Städtische je leta 2023 znašal 488,40 milijona EUR. (2022: 468,73 milijona EUR).

Finančne naložbe

Na dan 31. decembra 2023 so kapitalske naložbe znašale 21.984,32 milijona EUR, od tega 3.952,11 milijona EUR naložb življenjskega zavarovanja, vezanega na fondе in indeks. Raven naložb brez življenjskega zavarovanja, vezanega na sklade in indeks, je konec leta 2023 znašala 18.032,21 milijona EUR.

Konec leta 2023 so naložbe (brez naložb življenjskih zavarovanj, vezanih na enote investicijskih skladov, in indeksno vezanih življenjskih zavarovanj) obsegale 81,9 % vrednostnih papirjev, 7,6% deležev, 6,9% posojil, 3,4% nepremičnin in 0,2% drugih naložb.

Struktura kapitalskih naložb 31. 12. 2023*

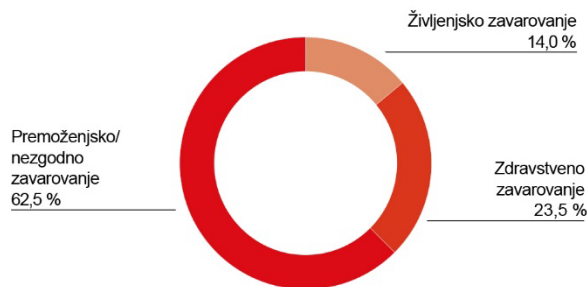


* Stanje kapitalskih naložb na dan 31. 12. 2023 brez naložb življenjskega zavarovanja, vezanega na fondе in indeks: 18.032,21 mio EUR. / Vrednosti za 2022 v oklepajih

Izid rednega poslovanja (EGT)

V proračunskem letu 2023 je družba Wiener Städtische v skladu z določbami avstrijskega Zakonika o podjetjih (UGB) ustvarila dobiček skupnega poslovanja (EGT) v višini 180,74 milijona EUR, v letu 2022 pa 150,63 milijona EUR.

Izid rednega poslovanja 2023 po področjih



Podrobni razvoj poslovanja

Škodno in nezgodno zavarovanje

Pri škodnih in nezgodnih zavarovanjih (neposredni in posredni bruto posli) je Wiener Städtische v primerjavi s predhodnim letom za 8,2% povečala premije, in sicer na 1.725,24 milijona EUR. Neposredno obračunane premije so znašale 1.723,53 milijona EUR.

Pozitiven premijski razvoj je mogoče pripisati civilnim poslovnim področjem (658,08 milijona EUR obračunane neposredne premije) ter zavarovanju motornih vozil (472,18 milijona EUR obračunane neposredne premije) in industrijskim področjem (403,18 milijona EUR obračunane neposredne premije).

Pri neavtomobilskih zavarovanjih (civilna, industrijska in nezgodna) so bile neposredno zaračunane premije v višini 1.251,35 milijona EUR (+8,4%). Na področju civilnih zavarovanj NCP (neposredni posli) so najpomembnejši nosilci premij civilna odgovornost, požarno zavarovanje in zavarovanje vode iz vodovoda. Kar zadeva obseg premij, so po obsegu premij največja področja civilnih poslov, področja zavarovanja civilne odgovornosti v letu 2023 zabeležila obseg neposredno zaračunanih premij v višini 167,72 milijona EUR. Na industrijskih področjih neavtomobilskih zavarovanj je družba Wiener Städtische dosegla obseg premij v višini 403,18 milijona EUR (neposredno zaračunane premije) s povečanjem za 10,6%. Z obsegom premije v višini 248,50 milijona EUR je tudi segment požarne industrije pomembno prispeval k prihodkom od premije na tem področju.

V segmentu nezgodnega zavarovanja/prekinitve poslovanja je obseg premije v letu 2023 kot celoti znašal 190,09 milijona EUR (+1,1%). Na razvoj premije v tem segmentu je letos močno vplivala prekinitve prihodkov od premije iz sodelovanja s posrednikom »Ambiente Scuola«. Poleg tega je tehnično potrebno ločevanje (življenjsko in zdravstveno zavarovanje) povzročilo odpravo večjih premijskih deležev pri nezgodnem zavarovanju. Ta dva učinka sta negativno vplivala na premijski rezultat v letu 2023.

Indikatorji škodnega in nezgodnega zavarovanja

v mio EUR	2023	2022
Obračunane bruto premije	1.725,24	1.594,70
Finančni rezultat	49,25	25,29
Bruto izdatki za zavarovalne primere	-1.013,24	-1.215,20
Bruto stroški poslovanja	-401,43	-380,82
Rezultat oddanega pozavarovanja	-201,85	105,75
Saldo iz drugih prihodkov/odhodkov	-44,94	-33,48
Izid rednega poslovanja	113,03	96,24

Odhodki za škodne primere so se leta 2023 zmanjšali na 1013,24 milijona EUR. Bruto odhodki za obratovalne stroške zavarovalnice so leta 2023 znašali 401,43 milijona EUR. Koeficient škod (skupaj po pozavarovanju, brez stroškov obdelave škod) znaša 62,9%.

Rezultat redne poslovne dejavnosti v oddelku premoženjskega in nezgodnega zavarovanja za leto 2023 je znašal 113,03 milijona EUR (+17,4%).

Življenjsko zavarovanje

Pri življenjskih zavarovanjih je družba Wiener Städtische v letu 2023 v primerjavi s predhodnim letom zabeležila rahlo zmanjšanje premij na 1.176,40 milijona EUR.

Neposredno obračunana premija za enkratne depozite je padla na 110,28 milijona EUR. Prihodki od premij življenjskega zavarovanja s tekočimi premijami so se povečali za 1,2% in znašali 1.066,03 milijona EUR. S to 1,2% stopnjo rasti je bilo življenjsko zavarovanje s tekočimi premijami bistveno uspešnejše od zavarovalnega trga (-0,7%). Na področju življenjskih zavarovanj je družba Wiener Städtische še vedno jasna številka ena na avstrijskem zavarovalniškem trgu.

Indikatorji življenjska zavarovanja

v mio EUR	2023	2022
Obračunane bruto premije	1.176,40	1.209,71
Finančni rezultat	382,63	408,85
Bruto izdatki za zavarovalne primere ¹⁾	-1.609,78	-794,51
Rezultat nerealiziranih dobičkov/izgub iz pogodb življenjskega zavarovanja, vezanih na enote investicijskih skladov in indekse	304,07	-604,62
Bruto stroški poslovanja	-227,87	-207,92
Rezultat oddanega pozavarovanja	-2,44	-3,06
Saldo iz drugih prihodkov/odhodkov	2,27	6,51
Izid rednega poslovanja	25,28	14,97

¹⁾ Vključno s spremembo aktuarske rezervacije.

Bruto odhodki za zavarovalne primere so leta 2023 znašali 1.609,78 milijona EUR (vključno s spremembo aktuarske rezervacije). Bruto odhodki za obratovalne stroške zavarovalnice so leta 2023 znašali 227,87 milijona EUR.

Rezultat redne poslovne dejavnosti na področju življenjskih zavarovanj za leto 2023 je znašal 25,28 milijona EUR.

zdravstveno zavarovanje

Obračunane premije v zdravstvenem zavarovanju so v preteklem poslovnem letu znašale 493,41 milijona EUR, kar je za 7,8% več kot v letu 2022 (457,71 milijona EUR).

Odhodki za zavarovalne primere (vključno s spremembami aktuarske rezervacije) so leta 2023 znašali 396,70 milijona EUR, stroški poslovanja pa 76,58 milijona EUR.

Rezultat običajne poslovne dejavnosti v zdravstvenem zavarovanju je leta 2023 dosegel 42,43 milijona EUR.

Indikatorji zdravstvenega zavarovanja

v mio EUR	2023	2022
Obračunane bruto premije	493,41	457,71
Finančni rezultat	56,53	34,6
Bruto izdatki za zavarovalne primere ¹⁾	-396,70	-358,25
Bruto stroški poslovanja	-76,58	-69,2
Rezultat oddanega pozavarovanja	-18,78	-11,44
Saldo iz drugih prihodkov/odhodkov	-15,44	-13,99
Izid rednega poslovanja	42,43	39,42

¹⁾ Vključno s spremembo aktuarske rezervacije.

Kader

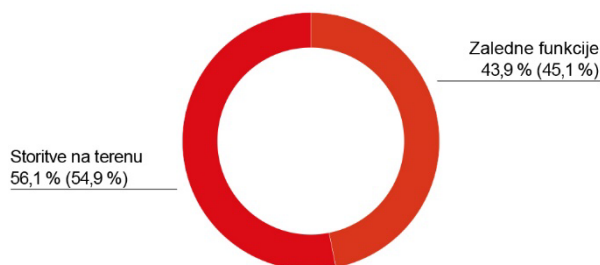
Konec leta 2023 je bilo v družbi Wiener Städtische skupaj zaposlenih 3.891 oseb, od tega 2.183 v prodaji in 1.708 v upravi. Konec leta 2023 je bilo v družbi 156 pripravnikov.

Število zaposlenih*

	2023	2022
Zaledne funkcije	1.708	1.751
Prodajni oddelek	2.183	2.129
SKUPAJ	3.891	3.880

* Vključno s podružnicami v Italiji in Sloveniji.

Med zaposlenimi je bilo 56,1% zaposlenih v prodaji in 43,9% zaposlenih v zalednih službah.

Razmerje zaposlenih 31. 12. 2023*

* Vključno s podružnicami v Italiji in Sloveniji. / Vrednosti za 2022 v oklepajih

Druge informacije in navedbe

Raziskave in razvoj

Zaradi narave posla imajo raziskave in razvoj v družbi Wiener Städtische podrejeno vlogo. Pri razvoju in izračunu produktov se razvojna dela izvajajo v najširšem smislu, na primer na demografskih področjih ali na parametrih, relevantnih za tveganja, pa tudi na področju preventivnih ukrepov.

Poročanje o trajnostnem razvoju

Vienna Insurance Group AG objavlja svoje sedmo trajnostno poročilo za poročevalsko leto 2023, ki obravnava strategijo družbene odgovornosti podjetij (CSR) skupine. To strategijo in številne druge informacije o družbeni odgovornosti podjetij v skupini VIG najdete v tem poročilu, ki je na voljo za brezplačni prenos na spletni strani <https://group.vig/investor-relations/ergebnisse-berichte/downloads/>

Druge informacije

Za informacije o uporabljenih finančnih instrumentih glejte Pojasnila (II. Pojasnila k postavkam v bilanci stanja).

Nefinančna pojasnila

Za informacije o nefinančnih pojasnilih glejte Pojasnila (VIII. Informacije o pravnih razmerjih).

Informacije o zunanjih izvajalcih v skladu s prvo vrstico prvega odstavka 156. člena v povezavi s 109. členom VAG

Za družbo Wiener Städtische je bila IT-funkcija kot celota načeloma razvrščena med pomembne dejavnosti. Zato je bilo odločeno, da vse s tem povezane storitve zagotavljajo profesionalni ponudniki IT-storitev .

Za IT-storitve trenutno obstajajo pogodbe o zunanjem izvajanju, ki so jih odobrili nadzorni organi s podjetjema twinformatics GmbH in VIG IT Digital Solutions GmbH, obe s sedežem v Avstriji. Pogodba o zunanjem izvajanju s podjetjem IBM Österreich Internationale Büromaschinen Ges.m.b.H. je bila prekinjena 28. februarja 2023.

Razen tega družba Wiener Städtische v zunanje izvajanje ni oddala nobenih kritičnih ali pomembnih funkcij ali dejavnosti v smislu 109. člena VAG.

Poročilo o tveganjih

Zavarovalniška dejavnost je osredotočena na prevzemanje tveganj strank. Strokovno obravnavanje tveganj je za podjetje bistvenega pomena. Zato posebno pozornost namenjajo celostnemu in integriranemu upravljanju tveganj.

Temeljna naloga obvladovanja tveganj je nenehno spremljanje za družbo tveganih situacij. Sistem obvladovanja tveganj vključuje relevantne notranje smernice ter uveljavljene procese in postopke poročanja, da lahko na posamezni in skupni osnovi nenehno ugotavljamo, merimo, spremljamo, upravljamo relevantna tveganja in poročamo o njih, pri čemer upoštevamo njihove soodvisnosti.

Celovito poročanje o tveganjih kot pomemben del procesov obvladovanja tveganj zagotavlja, da lahko dejavnostim, povezanim z obvladovanjem tveganj, ves čas sledimo.

Podrobne informacije o tveganju družbe Wiener Städtische so objavljene v poročilu o solventnosti in finančnem položaju (SFCR) na spletni strani družbe.

Profil tveganja

Tveganja v posameznih kategorijah profila tveganja so ovrednotena kvantitativno in/ali kvalitativno. Za kvantitativno oceno se na podlagi direktive Solventnost II pripravi enotna metoda za izračun (standardna formula). Dobimo jo iz izračuna zahtevanega solventnostnega kapitala (SCR) in predstavlja dogodek »1 v 200 letih«. Za izračun zahtevanega solventnostnega kapitala (SCR) Wiener Städtische zavarovalnica uporablja predvsem standardno formulo, ki jo predpisuje evropski nadzorni organ. Delni notranji model (PIM) se uporablja na področju neživiljenjskega zavarovanja in nepremičnin, saj bolje odraža poseben profil tveganja družbe Wiener Städtische. Avstrijski organ za finančni trg (FMA) je model celovito pregledal in odobril v skladu z zakonskimi zahtevami. Kvalitativno ovrednotenje se opravi za operativna tveganja na osnovi strokovnih ocen pogostosti (pojava) in višine škode ali pri drugih bistvenih tveganjih s strokovno oceno.

Profil tveganja v skladu s strukturo SFCR je opisan v nadaljevanju. Tveganja neopredmetenih sredstev ni v strukturi Poročila o solventnosti in finančnem položaju (SFCR). Ker družba Wiener Städtische v svoji bilanci v skladu s Solventnostjo II trenutno ne izkazuje nobenih neopredmetenih sredstev, torej ni izpostavljena nobenemu ustreznemu tveganju iz direktive Solventnost II.

Tržno tveganje

Tržno tveganje opisuje nevarnost izgub zaradi sprememb tržnih cen. Nihanja krivulj obrestnih mer, tečajev delnic in menjalnih tečajev ter sprememba tržnih vrednosti nepremičnin in kapitalskih udeležb lahko negativno vplivajo na vrednost investicij in obveznosti. Zaradi gospodarskega razvoja in s tem povezanega okolja spremenljivih obrestnih mer ter povečane inflacije tržno tveganje še naprej predstavlja največje tveganje za družbo Wiener Städtische. Kot najpomembnejši ukrep zmanjševanja tveganja se uporabi diverzifikacija, porazdelitev premoženja na različna sredstva (assets). Upravljanje sredstev ima omejeno strukturo glede tega, koliko se lahko vlaga v različne razrede sredstev (obveznice, nepremičnine, lastniške naložbe, delnice itd.). Poleg tega je treba upoštevati različna druga kvantitativna in kvalitativna določila ter opravljati kvalitativne preglede, preden se lahko opravi naložba v nekem novem finančnem instrumentu.

Zavarovalno-tehnično tveganje

Zavarovalno-tehnično tveganje vključuje življenjsko, premoženjsko in zdravstveno zavarovalno tveganje. Zavarovalno-tehnična tveganja se preprečujejo z zavarovalno politiko, pozavarovanjem in razpršitvijo. V segmentu premoženjskih zavarovanj se tveganja delijo na premijsko tveganje, tveganje katastrofe in tveganje rezervacij, medtem ko je v segmentu življenjskih zavarovanj poudarek na stroškovnem tveganju, biometričnih tveganjih in tveganju poteka zavarovanja.

Kreditno tveganje

Kreditno tveganje je tveganje izgube ali neugodnih sprememb finančne situacije, ki izhaja iz spremembe bonitetne ocene izdajateljev vrednostnih papirjev, nasprotnih strank in drugih dolžnikov, do katerih ima družba Wiener Städtische terjatve. Kreditno tveganje se pojavlja v obliki tveganja neplačila nasprotne stranke, koncentracije tržnega tveganja ali tveganja razmika in se zmanjšuje s preverjanjem izdajatelja in nasprotne stranke.

Likvidnostno tveganje

Likvidnostno tveganje je tveganje, da zavarovalnice ne bodo mogle pravočasno izpolniti svojih finančnih obveznosti ali da bo zagotovitev sredstev, potrebnih za poravnavo kratkoročnih in dolgoročnih plačilnih obveznosti, mogoča le z uporabo dodatnih sredstev. To vključuje na primer izgube v povezavi z neskladjem med strukturo zapadlosti postavk bilance stanja sredstev in obveznosti (upravljanje sredstev in obveznosti, ALM). Za zmanjšanje likvidnostnega tveganja na najmanjšo mogočo mero se v družbi Wiener Städtische redno preverjata likvidnostna situacija in likvidnostna potreba.

Operativno tveganje

Operativno tveganje opisuje tveganje izgub, ki so povezane s poslovanjem. Pogojene so z notranjimi procesi z napakami, pomanjkljivim nadzorom, napačnimi ocenami ali z modeli z napakami. Primeri za operativna tveganja so goljufije s strani tretjih oseb, izpad IT-sistemov ali napačno zaračunane premije. Za nadzor nad operativnimi tveganji družba Wiener Städtische razpolaga z adekvatnim sistemom notranjih kontrol, ki prispeva k zmanjševanju obstoječih tveganj in zagotavlja tekoče spremljanje tveganj.

Zaradi njihove pomembnosti se o teh tveganjih stalno razpravlja in spremlja na ustreznih sestankih (npr. odbor za tveganja, odbor za upravljanje obveznosti in sredstev – ALM).

Povečanje inflacije

Zaradi povečane inflacije in s tem povezanega dviga obrestnih mer so se za družbo Wiener Städtische povečala različna tveganja, ki so bila ugotovljena, sporočena in obravnavana v okviru upravljanja tveganj. Z vidika sklepanja zavarovanj je visoka inflacija negativno vplivala na rezultate bilančnega oddelka premoženjskih/škodnih zavarovanj, zlasti zaradi višjih izplačil škod in naraščajočih stroškov pozavarovanja. V letu 2023 je bilo opaziti tudi povečanje frekvenčne škode zaradi številnih neurij. Na rezultat družbe Wiener Städtische je negativno vplivala tudi splošna rast stroškov zaradi višje inflacije. Obrestne mere, ki so se zvišale zaradi višje inflacije, lahko morebitne negativne učinke inflacije srednjeročno nadomestijo z višjim finančnim rezultatom.

Hkrati se zaradi dolgoročnega dviga obrestnih mer znatno zmanjšajo skrite rezerve v portfelju vrednostnih papirjev s stalnim donosom, količnik solventnosti pa poveča.

Ustrezen razvoj se bo še naprej skrbno spremljal, da se bo v okviru poslovnega načrtovanja in prevzemanja tveganj mogoče ustrezno odzvati ter sprejeti potrebne ukrepe.

Vpogled v 2024

Gospodarski razvoj v Avstriji

Avstrijska konjunktura že več četrletij kaže jasne znake recesije. Vendar bo konjunktura do konca leta 2023 verjetno dosegla najnižjo raven. Po podatkih Avstrijskega inštituta za ekonomske raziskave (WIFO) naj bi makroekonomska proizvodnja od začetka leta 2024 okrevala, k čemur bodo prispevali zlasti umirjanje inflacije in realni dohodki, ki se bodo zaradi obračunavanja plač na podlagi preteklih stopenj inflacije znatno povečali. Vendar pa bo del gospodarskega okrevanja verjetno nastopil šele v drugi polovici leta 2024, saj bosta svetovna industrijska proizvodnja in blagovna menjava dobili zagon nekoliko pozneje. Avstrijsko gospodarstvo se bo tako leta 2024 na splošno povečalo za nekaj manj kot 0,9 %.

Industrija in gradbeništvo

Dodana vrednost v avstrijski industriji se je leta 2023 znatno zmanjšala. Stanje naročil in razpoloženje v podjetjih sta se med letom precej poslabšala. Zaradi slabega stanja naročil in precejšnjega negativnega vpliva rasti od leta 2023 dalje se bo dodana vrednost v avstrijski industriji leta 2024 tudi na splošno nekoliko zmanjšala. Pomemben zagon bo dobila šele v drugi polovici leta 2024.

Dodana vrednost v gradbeništvu se je zmanjšala tudi leta 2023 in se bo verjetno močno zmanjšala prav tako leta 2024. Visoki stroški gradnje in financiranja obremenjujejo gradnjo stavb, zlasti stanovanjsko gradnjo, ki je še posebej občutljiva na obrestne mere. Nasprotno pa sta bila gradbeništvo in pomožna gradbena industrija doslej stabilna. Vendar se je stanje naročil v gradbeništvu v letu 2023 nenehno slabšalo, saj je bilo veliko projektov zaključenih, novih naročil pa ni bilo. Ker bo šibkost v stanovanjski gradnji verjetno postopoma vplivala tudi na druge dele gradbeništva, zlasti na pomožni sektor, bo domače gradbeništvo najnižjo točko doseglo šele leta 2024.

Potrošnja zasebnih gospodinjstev

Visoka inflacija, ki je bila posledica šoka zaradi cen energije, je zmanjšala kupno moč zasebnih gospodinjstev in njihovo povpraševanje. Zlasti povpraševanje po trajnih potrošniških dobrinah se je močno zmanjšalo. Vendar se je tudi poraba za netrajno potrošniško blago in storitve komajda povečala.

Razpoložljivi dohodek zasebnih gospodinjstev se bo leta 2024 ponovno občutno povečal. Zasebna potrošniška poraba se bo zato leta 2024 ponovno znatno povečala, po padcih v zadnjih dveh letih pa bo ponovno višja tudi stopnja varčevanja. WIFO v svoji napovedi pričakuje, da se bo zasebna potrošnja leta 2024 povečala za 1,6 %.

Inflacija

Inflacija cen življenjskih potrebščin se je v letu 2023 močno znižala in je bila ob koncu leta le za približno polovico višja kot na začetku leta. Medtem ko energija skoraj ni prispevala k inflaciji in jo je ob koncu leta celo zmanjšala, so bile cene industrijskega blaga, hrane in predvsem storitev precej višje kot v prejšnjem letu. Poleg tega se je inflacija na področju storitev doslej izkazala za trdovratno. Po napovedi WIFO naj bi se inflacija v letu 2024 še znižala. Čeprav dogovori o plačah temeljijo na preteklih stopnjah inflacije, je malo verjetno, da bodo inflacijo še dodatno spodbudili. Cene energije bodo v letu 2024 verjetno zmanjšale inflacijo, saj se bo znižanje veleprodajnih cen delno preneslo na potrošnike. K zniževanju cen prispeva tudi omejitev cen električne energije, ki je bila podaljšana do konca leta 2024. Nasprotno se bo pritisk na rast cen industrijskega blaga, hrane in storitev zmanjševal le počasi, kar pomeni, da bo stopnja inflacije po indeksu cen življenjskih potrebščin leta 2024 predvidoma ostala visoka (4 %).

Trg dela

Zaposlenost se je v letu 2023 povečala, pri čemer je rast v začetku leta spodbujal predvsem turistični sektor. V drugi polovici leta pa se je rast zaposlenosti v več sektorjih precej upočasnila, v nekaterih primerih celo negativno. Leta 2024 se bo rast plačanih zaposlitev približno prepolovila. Trg dela se bo na upočasnitev gospodarske rasti verjetno odzval z nekaj zamude, zlasti ker si številna podjetja zaradi visokih stroškov iskanja novih zaposlenih še vedno prizadevajo zadržati delavce. WIFO v svoji napovedi za leto 2024 kot celoto predvideva 6,4-odstotno stopnjo brezposelnosti v skladu z nacionalno opredelitvijo.

Wiener Städtische

Družbeni izzivi, kot so visoka inflacija, geopolitični dogodki in podnebne katastrofe, so spremljali leto 2023 in obremenjevali celotno družbo. Nudenje zaščite in varnosti je osrednji vidik poslovnih dejavnosti družbe Wiener Städtische, ki se mu vsak dan posveča z veliko mero odgovornosti. S tradicionalnimi vrednotami, kot so varnost, stabilnost in solidarnost, pa tudi z inovativnostjo in trajnostnim upravljanjem Wiener Städtische nenehno dokazuje, da je v težkih časih prav tako mogoče doseči pozitiven razvoj za stranke, zaposlene in podjetje.

Podjetje Wiener Städtische je z dolgo zgodovino in močnim tržnim položajem eden najpomembnejših vlagateljev in gonilnih sil Avstrije kot poslovne lokacije. Poleg tega je podjetje Wiener Städtische zavezano, da z različnimi ukrepi in pobudami daje ton, obravnava družbena in okoljska vprašanja ter dejavno prispeva k oblikovanju procesov sprememb. V tem smislu je družba Wiener Städtische vedno pozorna na uravnoteženo kombinacijo naložb in se kot tradicionalni vlagatelj v nepremičnine osredotoča na cenovno dostopna stanovanja ter podnebnju prijazne in v prihodnost usmerjene energetske koncepte. Po vsej Avstriji se deželni sedeži postopoma opremljajo s fotovoltaičnimi sistemi in prehajajo na bolj trajnostne vire energije. Trajnost je postala tudi ključni dejavnik pri oblikovanju produktov. Posredno z usmerjenimi ekološkimi naložbami v sektorju življenjskega zavarovanja ali neposredno s spodbujanjem okolju prijaznega vedenja strank. Wiener Städtische si dejavno prizadeva za ekološko preobrazbo gospodarstva.

Kot vodilni inovator na področju digitalizacije nenehno razvijamo portfelj digitalnih produktov. Prav tako se vzpostavljajo novi komunikacijski kanali in povezujejo obstoječi. Portal za stranke »Meine Wiener Städtische« in nagrajena aplikacija »losleben« sta bila leta 2023 prav tako razširjena z novimi funkcijami. Prilagojena je bila oblika aplikacije, razširjene so bile možnosti za stike, razširjena je bila možnost vlaganja zahtevkov, prvič pa je bila v aplikacijo »losleben« vključena tudi nova funkcija spletnega sklepanja zavarovanj. Na spletnem portalu za stranke sta bila dodana tudi nov pogled na pogodbe in funkcija iskanja.

Poleg širitve digitalnih storitev je bil poudarek prav tako na usklajevanju funkcionalnosti: Aplikacija »losleben« in portal za stranke sta bila usklajena, prijave škod in informacije pa so enako dostopne na obeh digitalnih kanalih. S širitvijo digitalnih kanalov je mogoče veliko bolje izpolniti zahteve strank po individualizaciji in personalizaciji.

Wiener Städtische se vidi kot inovativen partner z najvišjo stopnjo strokovnega svetovanja. Individualne in digitalne rešitve ter prilagojeni produkti za vse življenjske situacije so bistvenega pomena za zadovoljstvo strank in kakovost storitev.

Da bi izpolnili to zahtevo, se poleg digitalnih storitev, ki se nenehno širijo, še naprej osredotočamo na individualno, strokovno in osebno svetovanje. Wiener Städtische z regionalnimi sedeži v vseh deželah, približno 125 poslovalnicami po vsej Avstriji in približno 2.000 svetovalci se osredotoča na prisotnost po vsej Avstriji, da bi zagotovil najboljše možno osebno svetovanje in bližino strankam.

Družba Wiener Städtische bo tudi v letu 2024 nadaljevala svojo uspešno pot s kombinacijo trajnostnega upravljanja, inovativne moči in zanesljivosti, na katero se stranke lahko zanesejo že več desetletij.

Uprava



Dr. Ralph Müller
Generalni direktor,
predsednik uprave



Mag. Sonja Stefl
Namestnica generalnega direktorja,
namestnica predsednika uprave



Manfred Bartalszky
Član uprave



Dr. Christine Dornaus
Članica uprave



Mag. Roland Gröll
Članica uprave



DI Doris Wendler
Članica uprave

Dunaj, dne 18. marca 2024

Letni računovodski izkazi

Bilanca stanja z dne 31. decembra 2023

AKTIVA	Škodno/nezgodno zavarovanje V EUR
A) Neopredmetena sredstva	216.585.849,79
I. Druga neopredmetena sredstva	216.585.849,79
B) Finančne naložbe	1.989.967.267,57
I. Zemljišča in zgradbe	181.134.379,71
II. Finančne naložbe v povezanih podjetjih in kapitalske udeležbe	420.519.771,22
1. Deleži pri povezanih podjetjih	298.599.394,87
2. Obveznice in drugi vrednostni papirji povezanih podjetij ter posojila povezanim podjetjem	83.825.412,77
3. Kapitalske udeležbe	26.119.037,11
4. Obveznice in drugi vrednostni papirji ter posojila podjetjem, s katerimi je družba povezana z deležem v kapitalu	11.975.926,47
III. Druge finančne naložbe	1.388.313.116,64
1. Delnice in drugi vrednostni papirji s spremenljivim donosom	146.735.378,27
2. Obveznice in drugi vrednostni papirji s stalnim donosom	1.180.447.790,76
3. Deleži v investicijskih skladih	0,00
4. Terjatve, zajamčene s hipotekami	12.005.206,10
5. Predplačila na police	0,00
6. Druga najeta posojila	49.124.741,51
7. Dobroimetja pri kreditnih institucijah	0,00
IV. Depozitne terjatve iz prevzetega pozavarovanja	0,00
C) Finančne naložbe življenjskega zavarovanja, vezanega na enote skladov in indeks	0,00
D) Terjatve	431.555.374,96
I. Terjatve iz dejavnosti neposrednega zavarovanja	114.559.914,64
1. do zavarovalcev	63.677.874,90
2. do zavarovalnih posrednikov	6.433.938,91
3. do zavarovalnic	44.448.100,83
II. Obračunske terjatve iz dejavnosti pozavarovanja	239.564.031,89
III. Druge terjatve	77.431.428,43
E) Sorazmerne obresti	19.104.835,78
F. Druga sredstva	55.063.122,36
I. Opredmetena osnovna sredstva (razen zemljišč in zgradb) ter zaloge	19.833.529,84
II. Tekoča dobroimetja pri kreditnih institucijah in gotovina	35.224.778,95
III. Druga sredstva	4.813,57
G. Aktivne časovne razmejitve	23.349.262,65
H. Aktivni odloženi davki	80.781.026,82
I. Poravnalne postavke med oddelki	76.262.950,18
BILANČNA VSOTA	2.892.669.690,11

Zdravstveno V EUR	Življenjsko V EUR	Celotno poslovanje 2023 V EUR	2022 V TEUR
0,00	6.390.075,53	222.975.925,32	218.214
0,00	6.390.075,53	222.975.925,32	218.214
1.977.191.902,06	14.065.049.788,70	18.032.208.958,33	18.678.195
119.747.870,30	318.255.501,08	619.137.751,09	551.627
540.898.854,19	1.153.374.279,22	2.114.792.904,63	2.221.724
308.603.572,99	734.645.435,90	1.341.848.403,76	1.253.232
209.529.098,49	385.441.210,30	678.795.721,56	873.072
897.366,83	6.899.995,91	33.916.399,85	34.023
21.868.815,88	26.387.637,11	60.232.379,46	61.397
1.316.545.177,57	12.593.420.008,40	15.298.278.302,61	15.904.778
77.543.962,30	3.970.749.172,42	4.195.028.512,99	4.325.323
1.098.826.361,73	8.139.126.563,33	10.418.400.715,82	10.879.312
0,00	0,00	0,00	626
105.860.286,61	238.115.535,86	355.981.028,57	340.875
0,00	3.098.079,70	3.098.079,70	3.800
34.314.566,93	209.330.657,09	292.769.965,53	323.842
0,00	33.000.000,00	33.000.000,00	31.000
0,00	0,00	0,00	66
0,00	3.952.110.036,18	3.952.110.036,18	3.760.245
3.849.069,17	70.166.042,34	505.570.486,47	562.640
3.153.379,75	57.376.086,05	175.089.380,44	186.236
1.655.195,32	13.932.003,01	79.265.073,23	74.929
0,00	32.701.194,62	39.135.133,53	42.591
1.498.184,43	10.742.888,42	56.689.173,68	68.716
0,00	17.148,84	239.581.180,73	277.605
695.689,42	12.772.807,45	90.899.925,30	98.798
14.699.480,50	108.107.587,48	141.911.903,76	151.245
16.156.431,33	100.836.447,27	172.056.000,96	262.581
0,00	143.822,20	19.977.352,04	21.606
16.156.431,33	99.038.942,01	150.420.152,29	229.022
0,00	1.653.683,06	1.658.496,63	11.953
0,00	2.400.625,17	25.749.887,82	24.467
5.358.875,64	50.651.542,81	136.791.445,27	127.885
25.798.609,58	-102.061.559,76	0,00	0
2.043.054.368,28	18.253.650.585,72	23.189.374.644,11	23.785.472

PASIVA	Škodno/nezgodno zavarovanje V EUR
A. Lastniški kapital	293.285.312,11
I. Osnovni kapital	10.000.000,00
Nominalni znesek	10.000.000,00
II. Kapitalske rezerve	113.953.147,43
nevezane	113.953.147,43
III. Rezerve iz dobička	42.866.026,46
1. Zakonska rezerva	1.000.000,00
2. Proste rezerve	41.866.026,46
IV. Rezerva za tveganje	40.784.167,10
V. Bilančni dobiček	85.681.971,12
Od tega preneseni dobiček	3.536.593,94
B. Podrejene obveznosti	250.000.000,00
C. Zavarovalno-tehnične rezervacije v lastni udeležbi	1.570.274.829,15
I. Prenosne premije	120.168.447,93
1. Skupni izid	145.128.109,21
2. Delež pozavarovateljev	-24.959.661,28
II. Aktuarska rezervacija	0,00
1. Skupni izid	0,00
2. Delež pozavarovateljev	0,00
III. Rezervacija za še neporavnane škodne zahtevke	1.236.436.496,62
1. Skupni izid	1.739.137.127,15
2. Delež pozavarovateljev	-502.700.630,53
IV. Rezervacija za od uspešnosti neodvisna vračila premij	14.104.445,52
1. Skupni izid	19.727.100,00
2. Delež pozavarovateljev	-5.622.654,48
V. Rezervacija za od uspešnosti odvisna vračila premij oz. za udeležbo zavarovalca pri dobičku	196.912,47
1. Skupni izid	196.912,47
VI. Izravnalna rezervacija	180.146.060,00
VII. Druge zavarovalno-tehnične rezervacije	19.222.466,61
1. Skupni izid	20.032.009,74
2. Delež pozavarovateljev	-809.543,13
D. Zavarovalno-tehnične rezervacije življenjskega zavarovanja, vezanega na enote skladov in indeks	0,00
I. Skupni izid	0,00
E. Rezervacije iz rednega delovanja (nezavarovalno-tehnične)	270.725.508,92
I. Rezervacije za odpravnine	24.932.239,00
II. Rezervacije za pokojnine	82.958.430,00
III. Davčne rezervacije	0,00
IV. Druge rezervacije	162.834.839,92
F. Depozitne obveznosti iz oddanega pozavarovanja	1,01
G. Druge obveznosti	503.943.292,76
I. Obveznosti iz dejavnosti neposrednega zavarovanja	200.450.415,69
1. do zavarovalcev	103.556.959,77
2. do zavarovalnih posrednikov	39.262.880,27
3. do zavarovalnic	57.630.575,65
II. Obračunske obveznosti iz pozavarovanja	105.744.015,80
III. Obveznosti do kreditnih institucij	0,00
IV. Druge obveznosti	197.748.861,27
H. Pasivne časovne razmejitev	4.440.746,16
BILANČNA VSOTA	2.892.669.690,11

Zdravstveno V EUR	Življenjsko V EUR	Celotno poslovanje 2023 V EUR	2022 V TEUR
100.177.116,31	276.906.229,98	670.368.658,40	633.264
0,00	0,00	10.000.000,00	10.000
0,00	0,00	10.000.000,00	10.000
18.724.845,15	126.782.952,01	259.460.944,59	259.461
18.724.845,15	126.782.952,01	259.460.944,59	259.461
34.021.379,21	97.317.157,95	174.204.563,62	134.205
0,00	0,00	1.000.000,00	1.000
34.021.379,21	97.317.157,95	173.204.563,62	133.205
18.971.099,76	45.374.312,17	105.129.579,03	103.240
28.459.792,19	7.431.807,85	121.573.571,16	126.359
3.224.407,28	4.597.623,91	11.358.625,13	2.493
0,00	407.223.454,23	657.223.454,23	841.000
1.887.991.067,41	13.400.152.295,17	16.858.418.191,73	17.411.721
3.786.669,95	27.694.082,57	151.649.200,45	150.243
3.786.669,95	30.954.364,91	179.869.144,07	171.485
0,00	-3.260.282,34	-28.219.943,62	-21.242
1.789.756.528,00	12.861.497.622,28	14.651.254.150,28	15.190.000
1.789.756.528,00	12.864.537.804,51	14.654.294.332,51	15.193.353
0,00	-3.040.182,23	-3.040.182,23	-3.353
75.825.466,82	337.530.046,40	1.649.792.009,84	1.672.726
75.825.466,82	340.786.202,00	2.155.748.795,97	2.437.309
0,00	-3.256.155,60	-505.956.786,13	-764.583
16.120.000,00	0,00	30.224.445,52	26.259
16.120.000,00	0,00	35.847.100,00	32.106
0,00	0,00	-5.622.654,48	-5.848
2.370.000,00	172.432.859,07	174.999.771,54	186.380
2.370.000,00	172.432.859,07	174.999.771,54	186.380
0	0,00	180.146.060,00	166.278
132.402,64	997.684,85	20.352.554,10	19.835
132.402,64	997.684,85	21.162.097,23	20.949
0,00	0,00	-809.543,13	-1.114
0,00	3.849.350.396,72	3.849.350.396,72	3.652.986
0,00	3.849.350.396,72	3.849.350.396,72	3.652.986
33.136.227,58	143.372.738,39	447.234.474,89	440.251
6.618.270,14	31.714.185,84	63.264.694,98	64.173
24.081.149,00	100.708.835,00	207.748.414,00	228.837
0,00	0,00	0,00	0
2.436.808,44	10.949.717,55	176.221.365,91	147.240
0,00	9.292.612,35	9.292.613,36	236.587
21.610.604,87	56.775.397,70	582.329.295,33	435.615
3.799.098,16	31.929.796,76	236.179.310,61	230.394
3.167.485,58	21.276.950,31	128.001.395,66	115.070
0,00	10.647.099,90	49.909.980,17	43.713
631.612,58	5.746,55	58.267.934,78	71.611
12.369.137,82	2.467.152,22	120.580.305,84	32.764
0,00	0,00	0,00	0
5.442.368,89	22.378.448,72	225.569.678,88	172.456
139.352,11	110.577.461,18	115.157.559,45	134.049
2.043.054.368,28	18.253.650.585,72	23.189.374.644,11	23.785.472

Izkaz poslovnega izida za poslovno leto od 1. januarja do 31. decembra 2023

ŠKODNO IN NEZGODNO ZAVAROVANJE	2023 V EUR	2022 V TEUR
Izračun zavarovalno-tehničnega izida:		
1. Razmejene premije	1.029.407.763,59	983.864
Zaračunane premije	1.031.619.222,67	976.066
Skupni izid	1.725.237.196,00	1.594.699
Oddane premije pozavarovanja	-693.617.973,33	-618.633
Sprememba zaradi razmejitev premij	-2.211.459,08	7.798
Skupni izid	-7.984.041,58	-12.839
Delež pozavarovateljev	5.772.582,50	20.637
2. Kapitalski donosi tehničnega posla	0,00	0
3. Drugi zavarovalno-tehnični prihodki	11.164.859,68	9.997
4. Odhodki za zavarovalne primere	-672.784.840,21	-644.335
Plačila za zavarovalne primere	-683.384.470,31	-609.920
Skupni izid	-1.275.730.195,97	-951.999
Delež pozavarovateljev	592.345.725,66	342.079
Sprememba rezervacije za še neporavnane škodne zahtevke	10.599.630,10	-34.414
Skupni izid	262.494.680,50	-263.198
Delež pozavarovateljev	-251.895.050,40	228.783
5. Povečanje zavarovalno-tehničnih rezervacij	-11.000,00	-1.096
Druge zavarovalno-tehnične rezervacije	-11.000,00	-1.096
Skupni izid	-11.000,00	-1.096
6. Odhodki za od uspešnosti neodvisno vračilo premij	-10.502.646,62	-5.743
Skupni izid	-13.535.928,82	-9.174
Delež pozavarovateljev	3.033.282,20	3.431
7. Odhodki za obratovalne stroške zavarovalnice	-258.916.172,39	-251.371
Odhodki za sklenitev zavarovanja	-333.175.378,47	-314.980
Drugi odhodki za obratovalne stroške zavarovalnice	-68.252.066,51	-65.841
Pozavarovalne provizije in deleži v dobičku na podlagi poslov, prenesenih na pozavarovalnice	142.511.272,59	129.450
8. Drugi zavarovalno-tehnični odhodki	-20.924.822,70	-11.126
9. Sprememba izravnalne rezervacije	-13.868.477,00	-9.255
ZAVAROVALNO-TEHNIČNI IZID	63.564.664,35	70.935
Izračun izida iz rednega delovanja (nezavarovalno-tehnični):		
1. Prihodki od finančnih naložb in prihodki od obresti	84.577.272,28	78.806
Prihodki od kapitalskih udeležb	10.092.027,66	8.018
Prihodki od zemljišč in zgradb	9.570.307,04	8.794
Prihodki od drugih finančnih naložb	51.236.148,28	48.199
Prihodki od popravkov vrednosti	580.292,58	0
Dobički iz odtujitve finančnih naložb	10.354.110,64	12.863
Drugi prihodki od finančnih naložb in prihodki od obresti	2.744.386,08	931
2. Odhodki za finančne naložbe in odhodki za obresti	-35.328.369,79	-53.519
Odhodki za upravljanje premoženja	-9.153.132,39	-10.076
Odpisi finančnih naložb	-9.017.801,19	-13.112
Odhodki za obresti	-14.544.918,80	-29.977
Izgube iz odtujitve finančnih naložb	-13.387,09	-66
Drugi odhodki za finančne naložbe	-2.599.130,32	-288
3. V izračun zavarovalno-tehničnega izida preneseni kapitalski donosi	0,00	0
4. Drugi prihodki iz rednega delovanja (nezavarovalno-tehnični)	241.262,52	31
5. Drugi odhodki (nezavarovalno-tehnični)	-26.296,24	-12
IZID REDNEGA POSLOVANJA NA PODROČJU ŠKODNEGA IN NEZGODNEGA ZAVAROVANJA	113.028.533,12	96.241

ZDRAVSTVENO ZAVAROVANJE	2023 V EUR	2022 V TEUR
Izračun zavarovalno-tehničnega izida:		
1. Razmejene premije	474.277.494,09	440.235
Zaračunane premije	474.710.844,29	440.234
Skupni izid	493.408.024,40	457.706
Oddane premije pozavarovanja	-18.697.180,11	-17.472
Sprememba zaradi razmejitve premij	-433.350,20	0
Skupni izid	-433.350,20	0
2. Kapitalski donosi tehničnega posla	56.528.512,13	34.601
3. Drugi zavarovalno-tehnični prihodki	594.579,59	819
4. Odhodki za zavarovalne primere	-322.980.752,43	-284.612
Plačila za zavarovalne primere	-305.377.172,61	-278.183
Skupni izid	-305.377.172,61	-278.183
Sprememba rezervacije za še neporavnane škodne zahtevke	-17.603.579,82	-6.429
Skupni izid	-17.603.579,82	-6.429
Delež pozavarovateljcev	0,00	0
5. Povečanje zavarovalno-tehničnih rezervacij	-73.720.232,00	-73.636
Aktuarska rezervacija	-73.720.232,00	-73.636
Skupni izid	-73.720.232,00	-73.636
6. Odhodki za od uspešnosti neodvisno vračilo premij	-15.393.201,56	-14.517
Skupni izid	-15.393.201,56	-14.517
7. Odhodki za od uspešnosti odvisno vračilo premij	-180.000,00	-260
Skupni izid	-180.000,00	-260
8. Odhodki za obratovalne stroške zavarovalnice	-76.669.215,87	-63.171
Odhodki za sklenitev zavarovanja	-51.255.269,57	-44.617
Drugi odhodki za obratovalne stroške zavarovalnice	-25.326.662,54	-24.586
Pozavarovalne provizije in deleži v dobičku na podlagi poslov, prenesenih na pozavarovalnice	-87.283,76	6.032
9. Drugi zavarovalno-tehnični odhodki	-24.083,78	-37
ZAVAROVALNO-TEHNIČNI IZID	42.433.100,17	39.421
Izračun izida iz rednega delovanja (nezavarovalno-tehnični):		
1. Prihodki od finančnih naložb in prihodki od obresti	68.696.479,15	79.233
Prihodki od kapitalskih udeležb	4.262.211,19	4.560
Prihodki od zemljišč in zgradb	5.326.317,10	6.307
Prihodki od drugih finančnih naložb	48.248.890,88	32.802
Prihodki od popravkov vrednosti	1.317.190,00	764
Dobički iz odtujitve finančnih naložb	9.194.592,20	33.225
Drugi prihodki od finančnih naložb in prihodki od obresti	347.277,78	1.575
2. Odhodki za finančne naložbe in odhodki za obresti	-12.167.967,02	-44.632
Odhodki za upravljanje premoženja	-3.274.215,40	-2.643
Odpisi finančnih naložb	-7.717.883,15	-37.493
Odhodki za obresti	-712.886,66	-4.432
Izgube iz odtujitve finančnih naložb	-65.200,00	-56
Drugi odhodki za finančne naložbe	-397.781,81	-7
3. V izračun zavarovalno-tehničnega izida preneseni kapitalski donosi	-56.528.512,13	-34.601
IZID REDNEGA POSLOVANJA NA PODROČJU ZDRAVSTVENEGA ZAVAROVANJA	42.433.100,17	39.421

ŽIVLJENJSKO ZAVAROVANJE	2023 V EUR	2022 V TEUR
Izračun zavarovalno-tehničnega izida:		
1. Razmejene premije	1.164.731.749,38	1.199.636
Zaračunane premije	1.164.882.350,59	1.198.361
Skupni izid	1.176.398.199,88	1.209.708
Oddane premije pozavarovanja	-11.515.849,29	-11.348
Sprememba zaradi razmejitev premij	-150.601,21	1.275
Skupni izid	-120.877,49	1.107
Delež pozavarovateljev	-29.723,72	168
2. Kapitalski donosi tehničnega posla	382.626.048,11	408.847
3. Nerealizirani dobički iz finančnih naložb v skladu s postavko C aktive	314.635.492,42	8.693
4. Drugi zavarovalno-tehnični prihodki	4.965.770,68	5.479
5. Odhodki za zavarovalne primere	-2.032.462.589,41	-2.095.450
Plačila za zavarovalne primere	-2.069.062.666,62	-2.047.552
Skupni izid	-2.074.272.815,07	-2.052.864
Delež pozavarovateljev	5.210.148,45	5.312
Sprememba rezervacije za še neporavnane škodne zahtevke	36.600.077,21	-47.898
Skupni izid	36.663.666,42	-48.026
Delež pozavarovateljev	-63.589,21	128
6. Zmanjšanje zavarovalno-tehničnih rezervacij	457.309.037,60	1.326.084
Aktuarska rezervacija	457.309.037,60	1.326.084
Skupni izid	457.621.475,93	1.327.277
Delež pozavarovateljev	-312.438,33	-1.193
7. Odhodki za od uspešnosti odvisno vračilo premij oz. udeležba zavarovalcev pri dobičku	-29.790.042,30	-20.894
Skupni izid	-29.790.042,30	-20.894
8. Odhodki za obratovalne stroške zavarovalnice	-223.591.967,24	-204.040
Odhodki za sklenitev zavarovanja	-158.478.728,48	-142.932
Drugi odhodki za obratovalne stroške zavarovalnice	-69.389.094,86	-64.985
Pozavarovalne provizije in deleži v dobičku na podlagi poslov, prenesenih na pozavarovalnice	4.275.856,10	3.877
9. Nerealizirane izgube iz finančnih naložb v skladu s postavko C aktive	-10.563.760,57	-613.313
10. Drugi zavarovalno-tehnični odhodki	-2.578.040,94	-72
ZAVAROVALNO-TEHNIČNI IZID	25.281.697,73	14.970
Izračun izida iz rednega delovanja (nezavarovalno-tehnični):		
1. Prihodki od finančnih naložb in prihodki od obresti	488.906.098,21	530.535
Prihodki od kapitalskih udeležb	8.312.463,71	8.560
Prihodki od zemljišč in zgradb	11.830.580,39	10.977
Prihodki od drugih finančnih naložb	380.405.492,48	403.373
Prihodki od popravkov vrednosti	10.118.078,81	231
Dobički iz odtujitve finančnih naložb	29.503.483,55	56.040
Drugi prihodki od finančnih naložb in prihodki od obresti	48.735.999,27	51.353
2. Odhodki za finančne naložbe in odhodki za obresti	-106.280.050,10	-121.688
Odhodki za upravljanje premoženja	-14.602.214,55	-11.751
Odpisi finančnih naložb	-57.813.489,62	-63.949
Odhodki za obresti	-25.147.892,10	-33.853
Izgube iz odtujitve finančnih naložb	-1.575.073,55	-7.932
Drugi odhodki za finančne naložbe	-7.141.380,28	-4.203
3. V izračun zavarovalno-tehničnega izida preneseni kapitalski donosi	-382.626.048,11	-408.847
IZID REDNEGA POSLOVANJA NA PODROČJU ŽIVLJENJSKEGA ZAVAROVANJA	25.281.697,73	14.969

ŠKODNO/NEZGODNO + ZDRAVSTVENO + ŽIVLJENJSKO ZAVAROVANJE = CELOTNO POSLOVANJE	2023	2022
	V EUR	V EUR
Zavarovalno-tehnični izid škodnega/nezgodnega zavarovanja	63.564.664,35	70.935
Zavarovalno-tehnični izid zdravstvenega zavarovanja	42.433.100,17	39.421
Zavarovalno-tehnični izid življenjskega zavarovanja	25.281.697,73	14.969
VSOTA ZAVAROVALNO-TEHNIČNIH IZIDOV	131.279.462,25	125.325
Izračun izida iz rednega delovanja (nezavarovalno-tehnični):		
1. Prihodki od finančnih naložb in prihodki od obresti	642.179.849,64	688.574
Prihodki od kapitalskih udeležb	22.666.702,56	21.139
Prihodki od zemljišč in zgradb	26.727.204,53	26.078
Prihodki od drugih finančnih naložb	479.890.531,64	484.375
Prihodki od popravkov vrednosti	12.015.561,39	995
Dobički iz odtujitve finančnih naložb	49.052.186,39	102.128
Drugi prihodki od finančnih naložb in prihodki od obresti	51.827.663,13	53.859
2. Odhodki za finančne naložbe in odhodki za obresti	-153.776.386,91	-219.839
Odhodki za upravljanje premoženja	-27.029.562,34	-24.470
Odpisi finančnih naložb	-74.549.173,96	-114.554
Odhodki za obresti	-40.405.697,56	-68.263
Izgube iz odtujitve finančnih naložb	-1.653.660,64	-8.055
Drugi odhodki za finančne naložbe	-10.138.292,41	-4.498
3. V izračun zavarovalno-tehničnega izida preneseni kapitalski donosi	-439.154.560,24	-443.447
4. Drugi prihodki iz rednega delovanja (nezavarovalno-tehnični)	241.262,52	31
5. Drugi odhodki (nezavarovalno-tehnični)	-26.296,24	-12
6. Izid rednega poslovanja	180.743.331,02	150.631
7. Davki na dohodek in dobiček	-28.638.698,17	-2.675
8. Letni presežek	152.104.632,85	147.956
9. Dodelitev k rezervam	-41.889.686,82	-24.090
Dodelitev k prostim rezervam	-40.000.000,00	-23.000
Dodelitev k rezervi za tveganje	-1.889.686,82	-1.090
10. Letni dobiček	110.214.946,03	123.866
11. Preneseni dobiček	11.358.625,13	2.493
BILANČNI DOBIČEK	121.573.571,16	126.359

Priloga 2023

I. Razkritje in obrazložitev računovodskih metod in metod vrednotenja

Ti letni računovodski izkazi na dan 31. decembra 2023 so bili pripravljani v skladu z računovodskimi določbami avstrijskega Podjetniškega zakonika (UGB), ob upoštevanju posebnih določb avstrijskega Zakona o nadzoru nad zavarovalnicami (VAG) v trenutno veljavni različici in s **spoštovanjem načel knjigovodstva, ki je v skladu s predpisi**, pa tudi ob upoštevanju splošne norme za čim resničnejšo sliko stanja sredstev, finančnega in dohodkovnega stanja družbe.

Ocena je temeljila na predpostavki, da bo družba delovala naprej.

Prej uporabljene metode vrednotenja so bile ohranjene v poslovnem letu.

Načelo previdnosti je bilo upoštevano tako, da so bili izkazani samo dobički, ki so bili realizirani na datum bilance stanja, v bilanci stanja pa so bila zabeležena vsa prepoznavna tveganja in morebitne izgube.

Številke so načeloma podane v 1.000 EUR (TEUR). Pri sumiranju zaokroženih zneskov se lahko zaradi uporabe samodejnih sredstev za pomoč pri izračunavanju pojavijo računске razlike, pogojene z zaokroževanjem. Vrednosti iz prejšnjega leta so označene kot take ali navedene v oklepajih.

Neopredmetena sredstva so bila vrednotena po nabavni vrednosti, zmanjšani za načrtovano amortizacijo na podlagi dobe uporabnosti med 1 in 15 leti.

Zemljišča se vrednotijo po nabavnih stroških, **zgradbe** pa po nabavnih ali proizvodnih stroških, zmanjšano za redne in po potrebi izredne odpise. Stroški popravil stanovanjskih stavb se od leta 2016 načeloma porazdeljujejo na 15 let.

Delnice in drugi **vrednostni papirji** s spremenljivim donosom (z izjemo delnic v posebnih skladih RT2, RT3, EKA KOMMERZ 12 in EKA KOMMERZ 16) ter **delnice v povezanih družbah** se vrednotijo po strogem načelu najnižje vrednosti. Dolžniški vrednostni papirji in drugi vrednostni papirji s stalnim donosom ter **kapitalske udeležbe** se vrednotijo po omiljenem načelu najnižje vrednosti v skladu s prvim odstavkom 149. člena avstrijskega Zakona o nadzoru nad zavarovalnicami (VAG).

Izpuščena amortizacija zaradi vrednotenja po omiljenem načelu najnižje vrednosti za obveznice in druge vrednostne papirje s stalnim donosom je znašala 593.394 TEUR (981.574 TEUR).

Ocena **posebnih skladov** EKA KOMMERZ 12, EKA KOMMERZ 16, RT2 in RT3 v portfelju temelji na določbah tretjega odstavka 149. člena avstrijskega Zakona o nadzoru nad zavarovalnicami (VAG). Izpuščene amortizacije zaradi tega omiljenega vrednotenja so znašale 2.559 TEUR (26.689 TEUR).

Kapitalska naložba družbe upošteva celotno tvegano stanje družbe v skladu s strategijo, ki je predvidena za vrednostne papirje s stalnim donosom, nepremičnine, kapitalske udeležbe, posojila, delnice in strukturirane naložbene produkte. Pri določanju obsega in pri omejitvi odprtih poslov je bila upoštevana vsebnost tveganja v predvidenih kategorijah in prav tako so bila upoštevana tržna tveganja.

Kapitalske naložbe življenjskega zavarovanja, vezanega na sklade in indeks, se vrednotijo po načelu dnevne vrednosti.

Zneski v **tuji valuti** se pretvorijo v evre po ustreznem srednjem tečaju.

Hipotekarne terjatve in druga posojila, vključno s tistimi do povezanih družb in do družb, s katerimi je podjetje povezano na podlagi lastniške strukture, se vrednotijo po nominalnem znesku neporavnanih terjatev. Dodatni popust se porazdeli med trajanjem posojila in prikaže med odloženimi prihodki.

Za **terjatve**, katerih izterljivost je vprašljiva, so bili oblikovani zadostni individualni popravki vrednosti, ki so bili odbiti od nominalnih zneskov.

Vrednotenje opredmetenih osnovnih sredstev (razen zemljišč in zgradb) se izvede po nabavni vrednosti, zmanjšani za načrtovano amortizacijo. Sredstva majhne vrednosti so v letu pridobitve v celoti odpisana v višini 657 TEUR (315 TEUR).

Prenosne premije pri škodnem in nezgodnem zavarovanju so v bistvu izračunane časovno sorazmerno ob odbitju znižanja stroškov v višini 2.874 TEUR (2.723 TEUR) pri zavarovanju avtomobilske odgovornosti (10%) in 21.046 TEUR (19.794 TEUR) v vseh preostalih zavarovalnih vrstah (15%). Pri življenjskih zavarovanjih se nezasluzene premije pripoznajo v skladu z aktuarskimi načeli. V zdravstvenem zavarovanju se prenesene premije izračunajo časovno sorazmerno brez odbitka stroškov.

Izračun aktuarske rezervacije v skladu s 101. členom avstrijskega Zakona o nadzoru nad zavarovalnicami (VAG 2016) je bil po aktuarskih načelih izveden v vseh skupinah portfelja zdravstvenega zavarovanja.

Izračun aktuarske rezervacije se opravi za posamezno zavarovanje in novi vpis v skupinsko zavarovanje, na katerega vpliva sprememba avstrijskega Zakona o zavarovalni pogodbi (Versicherungsvertragsgesetz) iz leta 1994, izključno samo za vsako posamezno pogodbo. Izračun aktuarske rezervacije temelji pretežno na prospektivni metodi. Pri določanju aktuarske rezervacije se upošteva, da v primeru predčasne odpovedi pogodbe ali smrti zavarovanca aktuarska rezervacija ustrezne pogodbe poteče v korist skupnosti zavarovancev. V skupinskem zavarovanju, na katerega vpliva sprememba avstrijskega Zakona o zavarovalni pogodbi (Versicherungsvertragsgesetz) iz leta 1994 ni vplivala, je oblikovana pavšalna aktuarska rezervacija.

Aktuarska osnova za izračun aktuarske rezervacije, kot je pogostost škode, izhaja predvsem iz ocen lastnega portfelja. Aktuarske rezerve se izračunajo v skladu z izračunom premije z aktuarsko obrestno mero 0,5 % za tarife, odprte za prodajo in nespremenjene pri 3,0 % ali 1,75 %, ali 1,0 % za tarife, ki niso več odprte za prodajo.

Pri **življenjskem zavarovanju** se **izračun aktuarske rezervacije** opravi v skladu z veljavnimi predpisi in aktuarskimi načeli, o katerih je obveščen organ za finančni trg.

Rezervacija za dodatne obresti je bila oblikovana v skladu z avstrijskim Odlokom o najvišji obrestni meri zavarovalnice (VU-HZV) Nadzornega organa za finančni trg.

Aktuarska rezervacija se izračuna na podlagi posameznih pogodb, pri čemer se skoraj izključno uporablja prospektivna metoda..

Najpomembnejše uporabljene preglednice verjetnosti so:

Za kapitalna zavarovanja	DM 24/26 ÖVM 59/61 RR 67 ÖVM 80/82 ÖVM/ÖVF 90/92 ÖVM/ÖVF 00/02 ÖVM/ÖVF 10/12
Za pokojninska zavarovanja	EROM/EROF AVÖ 1996 R AVÖ 2005 R AVÖ 2005 R unisex

Aktuarska obrestna mera, uporabljena za izračun aktuarske rezervacije, je v največji meri odvisna od začetka veljavnosti pogodbe in se navaja na letni osnovi. Za portfelj, dokončan pred letom 1995, se aktuarska rezervacija izračuna z aktuarsko obrestno mero 3%. Od leta 1995 se je za določene tarife uporabljala aktuarska obrestna mera 4% ter med 1. julijem 2000 in 31. decembrom 2003 aktuarska obrestna mera 3,25%. Za pogodbe z začetkom zavarovanja od 1. januarja 2004 je aktuarska obrestna mera 2,75%. Za zavarovalne pogodbe, sklenjene od 1. januarja 2006 naprej, oz. za skupna zavarovanja podjetij od 23. septembra 2005 naprej znaša aktuarska obrestna mera 2,25%. Za zavarovalne pogodbe, sklenjene od 1. aprila 2011 naprej, znaša aktuarska obrestna mera 2,0%, od 21. decembra 2012 1,75%, od 1. januarja 2015 naprej 1,5%, od 1. januarja 2016 1,0%, od 1. januarja 2017 0,5% in od 1. januarja 2022 0,0%.

V primeru pokojninskih načrtov, ki jih financira država, z zakonom predpisano kapitalno jamstvo prevzame Wiener Städtische Versicherung AG Vienna Insurance Group. Kapitalna garancija je opredeljena kot vsota premij, ki jih plača stranka in ki so povečane za pripadajočo državno subvencijo.

Kapital, vložen v kritni sklad življenjskih zavarovanj iz pogodb s subvencioniranimi premijami za pokojninski načrt, je bil v letu 2023 po upoštevanju stroškov garancije obrestovan v višini 2,25%. Če je doživljenjska renta uveljavljena, se za police po tarifi WST_PP_2003 (prej 8H2) izplača enkratni bonus za zvestobo v višini 5% vplačanih premij.

Rezervacija za še neobdelane zavarovalne primere na področju dejavnosti neposrednega sklepanja premoženjskih in nezgodnih zavarovanj ter življenjskih zavarovanj se odmeri s posamično oceno škod, prijavljenih na datum bilance stanja, vendar še neobdelanih, in dopolni s pavšalnimi varnostnimi pribitki za neprepoznave večje škode. Za ugotovitevne zahteve pri obveznem zavarovanju avtomobilske odgovornosti se oblikujejo pavšalne rezervacije na podlagi aktuarskih izračunov. Pavšalne rezervacije na podlagi preteklih izkušenj se oblikujejo za neprijavljene škode. Vključeni regresni zahtevki znašajo 21.283 TEUR (16.754 TEUR).

V **zdravstvenem zavarovanju** se rezervacije za zavarovalne primere, ki še niso poravnani, merijo s pavšalnimi odstotki plačil, izvršenih v poslovnem letu za zavarovalne primere. Odstotek se je povečal v skladu z izkušnjami pri reševanju škod.

Pri **posrednem poslovanju** rezervacije za zavarovalne primere, ki še niso poravnani, temeljijo predvsem na poročilih cedentov na referenčni datum 31. december 2023. Poročani zneski so bili dopolnjeni s pribitki, če je bilo to potrebno na podlagi preteklih izkušenj.

Tehnične postavke prevzetih poslov pozavarovanja in z njimi povezane provizije za retrocesijo so v letnih računovodskih izkazih delno vključene z enoletnim zamikom.

Izravnalna rezervacija se izračuna v skladu z odlokom zveznega ministra za finance v Uradnem listu Republike Avstrije (BGBl.) št. 315/2015. Izračun se za neposredno in posredno poslovanje od poslovnega leta 2016 naprej izvaja skupaj.

Rezervacija za od uspešnosti odvisno vračilo premij oz. za udeležbo zavarovalcev pri dobičku vsebuje zneske, ki so bili zavarovalcem za vračilo premije dodeljeni na podlagi poslovnih načrtov in statuta ter na datum bilance stanja še niso bili odobreni.

Za izračun rezervacij za **odpravnine, pokojnine in jubilejne nagrade** se upošteva osnova za izračun pokojninskega zavarovanja Aktuarskega združenja Avstrije (AVÖ) 2018-P (zaposleni) z zvišanjem plače za:

- zvišanje plače (2024): 8,0 %
- zvišanje plače (2025): 5,0 %
- zvišanje plače (2026): 3,5 %;
- zvišanje plače (2027): 2,5 %
- zvišanje plače (od 2028): 2,0 % na leto

in efektivno obrestno mero 1,27% (0,88%) na leto pri rezervacijah za odpravnine, 1,76% (1,47%) za rezervacije za pokojnine in 1,51% (1,13%) za rezervacije za jubilejne nagrade. Uporabljena efektivna obrestna stopnja je izpeljana iz sedemletne povprečne obrestne mere, kot jo je objavila Nemška zvezna banka (Deutsche Bundesbank). Obveznosti glede odpravnin, pokojnin in jubilejnih nagrad se ocenijo z uporabo metode predvidene enote («Projected Unit Credit Method»).

Predpisana upokojitvena starost za rezervacije za jubilejne nagrade in odpravnine je zakonsko določena najnižja upokojitvena starost v skladu z avstrijskim Zakonom o socialnem varstvu – ASVG (reforma 2004), vendar največ 62 let.

Za rezervacije za pokojnine je predpisana upokojitvena starost odvisna od posamezne individualne pogodbe, sicer pa velja najzgodnejša zakonsko določena upokojitvena starost po avstrijskem Zakonu o socialnem varstvu – ASVG (reforma 2004).

Nihanje se upošteva v naslednjem starostno odvisnem obsegu: < 31 4,0%, 31–35 2,0%, 36–40 2,0%, 41–50 1,5%, 51–55 0,5% in 56–65 0%.

Za rezervacije za odpravnine je zahtevek za odpravnino odvisen od posamezne individualne pogodbe oz. od kolektivne pogodbe. Nihanje se upošteva v naslednjem starostno odvisnem obsegu: < 30 5,5 %, 30–39 2,0 %, 40–50 1,5 %, 51–59 1,0 % in 60–65 0,5 %.

Rezervacije za neposredne ugoditve zahtevkom so oblikovane v višini 31.528 TEUR (31.001 TEUR). Del neposrednih ugoditev zahtevkom v višini 26.433 TEUR (26.315 TEUR) se po sklenitvi zavarovalne pogodbe v skladu z določili 93. do 98. člena avstrijskega Zakona o nadzoru nad zavarovalnicami (VAG) vodi kot skupinsko zavarovanje podjetja, tako da rezervacijo tvorita bilanca vseh obveznosti in zunanje plansko premoženje.

Znesek, ki je pri zavarovalnici namenjen za izpolnitev v zunanje izvajanje oddanih obveznosti iz naslova odpravnin, znaša 41.310 TEUR (42.201 TEUR). Gospodarskopravna vrednost rezervacij za obveznost odpravnin za leto 2023 znaša 104.575 TEUR (106.374 TEUR). Razlika v višini 63.265 TEUR (64.173 TEUR) med rezervacijami za odpravnine, ki se oblikujejo v skladu z zakonodajo za podjetja, in dobroimetji pri zavarovalnici je prikazana v postavki bilance stanja »rezervacije za odpravnine«.

II. Pojasnila k postavkam v bilanci stanja

Bilančne vrednosti neopredmetenih sredstev, zemljišč in zgradb ter finančne naložbe v povezane družbe in udeležbe so se razvile na naslednji način:

v TEUR	Neopredmetena sredstva	Zemljišča in zgradbe	Deleži pri povezanih podjetjih	Obveznice in drugi vrednostni papirji povezanih podjetij ter posojila povezanim podjetjem	Kapitalske udeležbe	Obveznice in drugi vrednostni papirji ter posojila podjetjem, s katerimi je družba povezana z deležem v kapitalu
Stanje 31. decembra 2022	218.214	551.627	1.253.231	873.072	34.023	61.397
Pridobitve	28.044	81.841	93.235	223.332	0	48
Odtujitve	474	0	0	417.900	107	1.213
Preknjižbe	0	0	0	293	0	0
Pripisi	0	0	0	23	0	0
Odpisi	22.808	14.330	4.618	24	0	0
Stanje 31. decembra 2023	222.976	619.138	1.341.848	678.796	33.916	60.232

V poslovnem letu so bila pridobljena **neopredmetena sredstva** v višini 27.991 TEUR (44.678 TEUR) od povezanih družb.

Osnovne vrednosti zazidanih in nepozidanih zemljišč so 31. decembra 2023 znašale 237.511 TEUR (213.933 TEUR). **Bilančna vrednost zemljišč, ki jih uporablja lastnik**, znaša 55.893 TEUR (56.180 TEUR).

Knjigovodske in poštene vrednosti finančnih naložb so:

Postavka glede na drugi odstavek 144. člena Zakona o nadzoru nad zavarovalnicami (VAG)	Knjigovodske vrednosti 2023 V TEUR	Poštene vrednosti 2023 V TEUR	Knjigovodske vrednosti 2022 V TEUR	Poštene vrednosti 2022 V TEUR
Zemljišča in zgradbe	619.138	1.100.701	551.627	1.046.478
od tega cenitve 2019	0	0	3.253	6.010
od tega cenitve 2020	0	0	105.315	201.750
od tega cenitve 2021	64.892	126.670	58.942	129.700
od tega cenitve 2022	189.348	356.918	384.117	709.018
od tega cenitve 2023	364.898	617.113	0	0
Deleži pri povezanih podjetjih	1.341.848	1.360.793	1.253.232	1.265.684
Dolžniški vrednostni papirji in drugi vrednostni papirji ter posojila povezanim podjetjem	678.796	655.555	873.072	807.261
Kapitalske udeležbe	33.916	78.769	34.023	85.974
Obveznice in drugi vrednostni papirji ter posojila podjetjem, s katerimi je družba povezana z deležem v kapitalu	60.232	53.269	61.397	51.879
Delnice in drugi vrednostni papirji s spremenljivim donosom	4.195.029	4.484.054	4.325.323	4.393.879
Dolžniški vrednostni papirji in drugi vrednostni papirji s stalnim donosom	10.418.401	9.972.079	10.879.312	9.964.870
Deleži v investicijskih skladih	0	0	626	626
Terjatve, zajamčene s hipotekami	355.981	347.421	340.875	322.943
Predplačila na police	3.098	3.098	3.800	3.800
Druga najeta posojila	292.770	267.212	323.842	275.980
Dobroimetja pri kreditnih institucijah	33.000	33.000	31.000	31.000
Kapitalske naložbe življenjskega zavarovanja, vezanega na sklade in indeks	3.952.110	3.952.110	3.760.245	3.760.245
Dolgovi zavarovalcev	0	0	66	66
	21.984.319	22.308.061	22.438.440	22.010.685

Poštene vrednosti **zemljišč in zgradb** so bile določene v skladu s priporočilom Združenja zavarovalnic v Avstriji. Ocene temeljijo na cenitvah.

Poštene vrednosti **delnic v povezanih družbah** oz. delnic v udeleženi družbah ustrezajo razpoložljivim tržnim vrednostim. Če te ne obstajajo, se stroški pridobitve, po potrebi zmanjšani za izredne odpise, ali višji javno izkazani sorazmerni lastni kapital pripozna/-jo kot poštena vrednost.

Za preverjanje vrednosti se posamezne knjigovodske vrednosti najprej primerjajo z njihovimi poštenimi vrednostmi oz. sorazmernim lastnim kapitalom povezanega podjetja. Za pomembne deleže v povezanih družbah se po potrebi opravijo interne cenitve.

Poštene vrednosti delnic in drugih vrednostnih papirjev s spremenljivim donosom ter obveznic in drugih vrednostnih papirjev s stalnim donosom, za katere ni na voljo nobene javne tržne ali borzne vrednosti, ovrednoti družba sama z uporabo dokupljene programske opreme na podlagi diskontiranih denarnih tokov.

Za **hipotekarna in druga posojila** so bile tržne vrednosti izračunane z uporabo priznanih modelov izračuna (diskontirani denarni tokovi).

Družba je v bilančni postavki »**delnice in drugi vrednostni papirji s spremenljivo donosnostjo**« na dan 31. decembra 2023 sredstva, za katera plačilo obresti ali prihodkov v času njihovega trajanja oz. dospelosti ni zajamčeno in tudi vračilo kapitala lahko delno ali v celoti izpade, ovrednotila s knjigovodsko vrednostjo 1.758 TEUR (2.158 TEUR) in pošteno vrednostjo 1.758 TEUR (2.158 TEUR). Wiener Städtische ima v lasti obveznice Ruske federacije in podjetij, ki so blizu Ruski federaciji, v obsegu nominalne vrednosti v višini 54 milijona EUR. Te so bile v bilanci stanja določene po 50- oz. 30-odstotni stopnji.

Terjatve, zajamčene s hipotekami, in druga posojila se vrednotijo z nominalnim zneskom neporavnane terjatve.

Druga posojila, ki niso zavarovana z zavarovalno pogodbo, so razdeljena na naslednji način: Posojila Republiki Avstriji v višini 22.440 TEUR (22.099 TEUR), terjatve na podlagi posojil do drugih institucij javnega prava v višini 112.531 TEUR (114.086 TEUR) in terjatve na podlagi posojil do drugih posojilojemalcev v višini 157.798 TEUR (187.657 TEUR). Druga posojila vključujejo posojila drugim posojilojemalcem v višini 40.001 TEUR (47 TEUR) s preostalim rokom odplačila do enega leta.

Opcija, sklenjena z družbo Bausparkasse Wüstenrot AG, je bila izvedena v letu 2023 in zato ob koncu leta 2023 ni več vključena v bilanco stanja skupaj z osnovnimi delnicami ali obveznicami dodatnega kapitala družbe Wüstenrot Versicherung (osnovna sredstva).

Postavke bilance stanja »**podrejene obveznosti in obveznosti iz naslova obveznic**« so naslednje:

Oznaka	Stanje na dan 31. decembra 2023 v TEUR
4,90 % dopolnilne kapitalske obveznice 1999	10.400
6,10 % dopolnilne kapitalske obveznice 2001	18.100
4,95 % dopolnilne kapitalske obveznice 2003	20.910
4,75 % dopolnilne kapitalske obveznice 2006	39.300
3,75 % podrejene obveznice 2017–2047	200.000
3,50 % podrejene obveznice 2017–2027	250.000
spremenljivka podrejene obveznice 2019–2029	100.000
4,70 % brezkuponska dodatna kapitalska obveznica 2014–2024/1	3.249
4,70 % brezkuponska dodatna kapitalska obveznica 2014–2024/2	3.491
4,70 % brezkuponska dodatna kapitalska obveznica 2014–2024/3	3.059
3,57 % brezkuponska dodatna kapitalska obveznica 2015–2025/1	1.708
3,57 % brezkuponska dodatna kapitalska obveznica 2015–2025/2	3.263
3,41 % brezkuponska dodatna kapitalska obveznica 2016–2026/1	2.115
3,41 % brezkuponska dodatna kapitalska obveznica 2016–2026/2	1.628
Vsota	657.223

Naslednje postavke bilance stanja se nanašajo na povezane družbe in družbe, s katerimi je družba povezana z udeležbo v kapitalu:

v TEUR	Povezana podjetja		Podjetja, s katerimi je družba povezana z udeležbo v kapitalu	
	2023	2022	2023	2022
Terjatve, zajamčene s hipotekami	109.408	113.356	17.776	11.392
Terjatve iz dejavnosti neposrednega zavarovanja	1.067	9.684	0	0
Obračunske terjatve iz dejavnosti pozavarovanja	82.409	104.421	5	0
Druge terjatve	36.717	33.269	37	66
Obveznosti depozita	1.774	228.534	0	0
Obveznosti iz dejavnosti neposrednega zavarovanja	1.045	120	521	481
Tekoče obveznosti iz pozavarovanja	115.973	27.957	0	2
Druge obveznosti	142.582	95.195	1	2

Postavka bilance stanja »rezervacija za od uspešnosti odvisno vračilo premije oz. udeležba pri dobičku pri življenjskem zavarovanju zavarovalcev« (rezervacija za udeležbo pri dobičku) je sestavljena na naslednji način:

v TEUR	Že prijavljeni tekoči dobički	Sklad končnega dobička	Prosto razpoložljivi dobički	Skupaj
Stanje 31. decembra 2022	21.005	63.664	99.324	183.993
Dodelitve	36.511	15.449	0	51.960
Odvzemi	21.005	20.515	22.000	63.520
Stanje 31. decembra 2023	36.511	58.598	77.324	172.433

Sprememba v rezervacijah za osebje je zajeta v stroške osebja. Odhodki za obresti na podlagi razreševanja diskontiranja rezervacij za odpravnine in pokojnine ter s tem povezane spremembe obrestnih mer v višini –425 TEUR (26.833 TEUR) so vključeni v finančni rezultat.

Postavka »druge rezervacije« v znesku 176.221 TEUR (147.240 TEUR) vsebuje rezervacijo za jubilejne nagrade v višini 18.624 TEUR (18.581 TEUR), rezervacijo za neizrabljene dopuste v višini 14.620 TEUR (13.028 TEUR), rezervacijo za variabilne sestavine plače v višini 19.314 TEUR (17.483 TEUR), rezervacijo za borznoposredniške družbe v višini 51.365 TEUR (47.296 TEUR), rezervacijo za provizije za vzdrževanje IT-projektov v višini 22.283 TEUR (15.541 TEUR) ter rezervacijo za še nerešene pravne spore in morebitne kazni v višini 52 TEUR (32 TEUR).

Od zneska v postavki »druge obveznosti« odpade na obveznosti iz naslova davkov 38.455 TEUR (37.242 TEUR), na obveznosti v okviru socialne varnosti pa 5.722 TEUR (5.328 TEUR).

Od **pasivnih časovnih razmejitev** v višini 115.158 TEUR (134.049 TEUR) jih 111.879 TEUR (118.498 TEUR) odpade na rezervacijo za pripis v skladu s točko 270 člena 124b avstrijskega Zakona o dohodnini (EStG).

V poslovnem letu ni **obveznosti, ki ne bi bile pripoznane v bilanci stanja** (0 TEUR).

Obveznosti na podlagi pogodb o dolgoročnem najemu znašajo 14.862 TEUR (38.470 TEUR) za naslednje poslovno leto in skupaj 81.270 TEUR (90.062 TEUR) za naslednjih pet poslovnih let. V glavnem gre za najemne pogodbe za IT-naprave (kopirni stroji, tiskalniki, telefonska oprema itn.), lizinske pogodbe za motorna vozila in za najemne pogodbe za poslovne zgradbe.

III. Pojasnila k postavkam izkaza poslovnega izida

Zaračunane premije, razmejene premije, odhodki za zavarovalne primere, odhodki za obratovalne stroške zavarovalnice in saldo pozavarovanja za premoženjska in nezgodna zavarovanja so v letu 2023 razdeljeni na naslednji način:

Skupni izid v TEUR	Zaračunane premije	Razmejene premije	Odhodki za zavarovalne primere	Odhodki za obratovalne stroške zavarovalnice	Saldo pozavarovanj
NEPOSREDNI POSEL					
Zavarovanje pred požarom in zavarovanje pred prekinitvijo delovanja zaradi požara	380.343	378.072	173.785	70.484	-162.345
Zavarovanje odgovornosti	205.837	205.743	101.665	52.929	-7.698
Zavarovanje stanovanjskih premičnin	98.011	97.562	34.591	26.889	-3.245
Zavarovanje avtomobilske odgovornosti	241.509	240.130	153.020	50.532	-13.168
Zavarovanje stroškov postopka	35.393	35.310	15.229	8.805	-202
Zavarovanje v pomorskem, zračnem prometu in transportno zavarovanje	46.355	46.691	25.176	13.200	-8.171
Ostala zavarovanja	47.207	47.231	17.659	8.233	-22.621
Druga zavarovanja motornih vozil	226.707	225.566	188.205	48.712	11.168
Ostala premoženjska zavarovanja	255.583	252.897	208.583	70.015	-3.946
Nezgodno zavarovanje	186.584	186.342	101.411	51.605	8.154
	1.723.528	1.715.544	1.019.324	401.402	-202.072
<i>Vrednosti predhodnega leta</i>	<i>1.593.219</i>	<i>1.580.379</i>	<i>1.216.591</i>	<i>380.797</i>	<i>102.700</i>
POSREDNI POSEL					
Zavarovanje v pomorskem, zračnem prometu in transportno zavarovanje	0	0	0	0	0
Ostala zavarovanja	1.709	1.709	-6.088	26	-2.811
	1.709	1.709	-6.088	26	-2.811
<i>Vrednosti predhodnega leta</i>	<i>1.481</i>	<i>1.481</i>	<i>-1.394</i>	<i>23</i>	<i>-384</i>
POSREDNI IN NEPOSREDNI POSEL	1.725.237	1.717.253	1.013.236	401.427	-204.883
<i>Vrednosti predhodnega leta</i>	<i>1.594.700</i>	<i>1.581.860</i>	<i>1.215.197</i>	<i>380.820</i>	<i>102.316</i>

Pozavarovalno bilanco sestavljajo razmejene pozavarovalne premije, efektivna pozavarovalna izguba in pozavarovalne provizije.

Rezultat opravljenega poslovanja v poslovnem letu je znašal 227.551 TEUR (159.842 TEUR).

Premije, v letu 2023 zaračunane za zdravstveno zavarovanje, se razdelijo na naslednji način:

v TEUR	2023	2022
NEPOSREDNI POSEL		
Individualno zavarovanje	368.281	333.546
Skupinska zavarovanja	125.127	124.160
	493.408	457.706

Pozavarovalna bilanca zdravstvenega zavarovanja je bila leta 2023 negativna in je znašala 12.369 TEUR (11.440 TEUR). Rezultat **posrednega poslovanja** je bil 0 TEUR (0 TEUR).

Premije, v letu 2023 zaračunane za življenjska zavarovanja, se razdelijo na naslednji način:

v TEUR	2023	2022
NEPOSREDNI POSEL	1.176.313	1.209.621
POSREDNI POSEL	86	87
	1.176.398	1.209.708

Za življenjska zavarovanja se premije v neposrednem poslovanju sestavljajo, kot sledi:

v TEUR	2023	2022
Individualno zavarovanje	1.117.867	1.105.468
Skupinska zavarovanja	58.446	104.153
	1.176.313	1.209.621
Pogodbe z enkratnimi premijami	110.291	156.036
Pogodbe s tekočimi premijami	1.066.022	1.053.585
	1.176.313	1.209.621
Pogodbe z udeležbo pri dobičku	604.633	605.870
Pogodbe brez udeležbe pri dobičku	65.227	75.934
Pogodbe življenjskega zavarovanja, vezanega na sklade	496.994	527.817
Pogodbe življenjskega zavarovanja, vezanega na indeks	9.459	0
	1.176.313	1.209.621

Navedbe v skladu s štirinajstim odstavkom 155. člena avstrijskega Zakona o nadzoru nad zavarovalnicami (VAG) po posameznih državah lahko zaradi nerelevantnosti izpustimo.

Pozavarovalni saldo življenjskih zavarovanj je bil leta 2023 negativen in je znašal 2.950 TEUR (2.953 TEUR). Rezultat **posrednega poslovanja** je bil 66 TEUR (71 TEUR). Od razmejenih premij, pridobljenih pri posrednih poslih sklepanja življenjskih zavarovanj, je bilo od 86 TEUR (87 TEUR) v izkaz poslovnega izida z enoletnim zamikom vključenih 44 TEUR (53 TEUR).

Od zneskov, ki so prikazani v izkazu poslovnega izida ter izvirajo iz prihodkov od udeležbe, prihodkov od drugih finančnih naložb in prihodkov od zemljišč in zgradb, na povezana podjetja odpadejo naslednji zneski:

v TEUR	2023	2022
PRIHODKI OD KAPITALSKIH UDELEŽB		
Škodno in nezgodno zavarovanje	7.819	5.891
Zdravstveno zavarovanje	4.250	4.560
Življenjsko zavarovanje	7.487	8.005
Skupaj	19.556	18.456
PRIHODKI OD DRUGIH FINANČNIH NALOŽB		
Škodno in nezgodno zavarovanje	14.552	16.268
Zdravstveno zavarovanje	5.552	4.073
Življenjsko zavarovanje	18.611	15.002
Skupaj	38.715	35.343
PRIHODKI OD ZEMLJIŠČ IN ZGRADB		
Škodno in nezgodno zavarovanje	42	118
Zdravstveno zavarovanje	235	451
Življenjsko zavarovanje	395	1.197
Skupaj	672	1.766

V poslovnem letu so izplačila iz skladov v portfelju znašala 97.255 TEUR (106.251 TEUR). Prihodki, enakovredni izplačilom, so leta 2023 znašali 53.076 TEUR (–259.324 TEUR).

Celotni **prihodki od kapitalskih naložb** v življenjsko zavarovanje in zdravstveno zavarovanje so bili preneseni v tehnični izračun, saj je dohodek od kapitala na teh dveh področjih del tehničnih izračunov.

Dobiček od odsvojitve naložb je leta 2023 znašal 49.052 TEUR (102.128 TEUR), **izgube pri odsvojitvi naložb** pa 1.654 TEUR (8.055 TEUR). **Izredna amortizacija** je v poslovnem letu znašala 60.219 TEUR (101.543 TEUR).

Postavke »odhodki za zavarovalne primere«, »odhodki za obratovalne stroške zavarovalnice«, »drugi zavarovalno-tehnični odhodki« in »odhodki za kapitalne naložbe« vključujejo:

v TEUR	2023	2022
Plače in dohodki	191.208	167.081
Odhodki za odpravnine in izplačila pokojninskim skladom podjetja	5.652	14.620
Odhodki za pokojnine	1.073	-2.339
Odhodki za zakonsko predpisane prispevke za socialno varnost ter davke na plače in obvezne prispevke	55.113	51.810
Drugi socialni izdatki	1.754	2.147

Pri neposrednih zavarovalniških poslih so v proračunskem letu 2023 nastale **provizije** v višini 339.316 TEUR (305.763 TEUR).

Odhodki za proračunsko leto za **revizorje** znašajo 327 TEUR (311 TEUR) za revizijo letnih računovodskih izkazov in revizijo v skladu z 263. členom avstrijskega Zakona o nadzoru nad zavarovalnicami (VAG) ter 214 TEUR (41 TEUR) za druge storitve.

Zaradi ekološko-socialne davčne reforme 2022 in spremljajočega postopnega zniževanja stopnje davka od dohodkov pravnih oseb je izbrana davčna stopnja za odložene davke načeloma 23-% (23-%), na področju življenjskih zavarovanj pa 4,6-% (4,6-%).

v TEUR	31. 12. 2023	31. 12. 2022
Deleži pri povezanih podjetjih	24.710	31.444
Finančne naložbe	148.214	96.477
Opremetena osnovna sredstva (razen zemljišč in zgradb) ter zaloge	1.653	1.707
Rezerva vrednotenja	-41.196	-42.329
Zavarovalno-tehnične rezervacije v lastni udeležbi	418.496	397.725
Dolgoročne kadrovske rezervacije	278.929	297.875
Druge rezervacije	10.172	7.671
Stroški pridobitve sredstev	2.663	3.032
Začasna diferenca	843.641	793.602
od tega življenjsko zavarovanje	469.121	409.973
posledično odloženi davki na dan 31. 12. (4,6 % oz. 23 %; 4,6 % oz. 23 % preteklo leto)	50.652	39.651
od tega škodno in nezgodno zavarovanje	351.222	357.114
posledično odloženi davki na dan 31. 12. (23 % oz. 23 % v preteklem letu)	80.781	82.136
od tega zdravstveno zavarovanje	23.299	26.515
posledično odloženi davki na dan 31. 12. (23 % oz. 23 % v preteklem letu)	5.359	6.098

Odloženi davki so nastali na naslednji način:

v TEUR	2023
Stanje 1. 1.	127.885
Sprememba, ki vpliva na uspeh	8.907
Stanje 31. 12.	136.792

IV. Finančne naložbe življenjskega zavarovanja, vezanega na enote skladov

Naložbe življenjskega zavarovanja, vezanega na enote skladov, se vrednotijo po načelu ključnega datuma in so sestavljene iz certifikatov naslednjih 520 skladov, v katere se v skladu s pogodbo vložijo deleži prihrankov naložbenega življenjskega zavarovanja:

3 BANKEN INFLATIONSSCHUTZ-T
 AB FCP I-AMER GROWTH-A USD
 AB SICAV I-INTL HLT CR-AUSD
 ABERDEEN GL EMMKT EQTY A2
 ABERDEEN GL-ASIA PAC EQ-A2
 ABERDEEN GL-JAPANESE EQTY-A2
 ABERDEEN GL-WORLD EQTY FD-A2
 ABERDEEN GL-WRLD RS EQ-S2
 ABW ERSTE BND DANUBIA-A (nelik. del AT0000831409)
 ABW ERSTE BND DANUBIA-T (nelik. del AT0000812946)
 ABW ERSTE BOND EM GOV LOCAL-T (nelik. AT0000A0AUF7)
 ABW ERSTE STK EUROPE EM (nelikvidni del AT0000812938)
 ABW ERSTE STK EUROPE EM (nelikvidni del AT0000858428)
 ACATIS AKTIEN GLOBAL FONDS (T)
 ACATIS-GANE VAL EVENT FD
 ACMBERNSTEIN-RMB INC PL-A2\$
 AKTIENSTRATEGIE GLOBAL
 AKTIVA S BEST-INVEST-T
 ALL ASIA MITEIGENTUMSANTEILE GEM § 20 INFG T
 ALL JAPAN T MITEIGENTUMSANTEILE
 ALL TRENDS (T)
 ALL WORLD (T) MITEIGENTUMSANTEILE
 ALLIANZ DY ML A ST SRI 50-AT
 ALLIANZ EURP EQY GRWTH-A
 ALLIANZ FONDS SCHWEIZ-AEUR
 ALLIANZ STRATEGY 50-AI EUR
 ALLIANZ THEMATICA-A
 ALLIANZ THEMATICA-AT EUR
 ALL-PMC-INTL RENTENFONDS-A
 AM FD- GL EQ ESG IMP-A2EURC
 AMUNDI - GF EURO RENT
 AMUNDI CHINA EQUITY-A EUR C
 AMUNDI EMERG MKT BD-AEURHADD
 AMUNDI ESG INCOME 1 (T)
 AMUNDI ETHIK FONDS EVOLUTION T
 AMUNDI MEGA TRENDS
 AMUNDI MSCI WORLD III
 AMUNDI OEKO SOZIAL DOLLAR BOND (T)
 AMUNDI OKO SOZIAL EURO AGGREGATE BOND-T
 AMUNDI PI GL EQUITY-A EUR C
 AMUNDI SELECT EUROPE STOCK (T)
 AMUNDI-LATIN AMERICA EQ-CC
 ARERO-DER WELTFONDS
 AS SICAV I-FR MKT B-AMINCUSD
 AUSTROMUENDELRENT-A
 AUSTRORENT-A
 AVANTGARDE GLOBAL BOND FND-T
 AVANTGARDE GLOBAL EQUITY FDS
 AVANTGARDE KLASSIK
 AXA WF-FRM HLTH-A-CAEUR
 AXA WF-FRM SWITZERLND-ACE
 AXA WF-FRM SWITZERLND-ACFSR
 BANTLEON OPPORTUNITIES L-PT
 BANTLEON OPPORTUNITIES S-PT
 BARING EASTERN EUROPE FUND
 BARING GLOBAL UMBRELLA FUND EASTERN EUROP CLASS
 BARING HONG KONG CHINA FD A
 BELLEVUE LUX-BB MEDTECH-BEUR
 BGF EMERGING EUROPE FUND A2
 BGF GBL HI YIELD BD HED A2
 BGF-EUR EQ INC-A2 EUR
 BGF-EUROPEAN SPEC SIT-A2E
 BGF-GL EQTY INC-A2 EUR
 BGF-GLOBAL ALLOCATION FD-EA2
 BGF-WORLD ENERGY FUND-EUR A2
 BGF-WORLD GOLD FUND-A2
 BGF-WORLD HEALTHSCIENC-A2 US
 BGF-WORLD HEALTHSCIENCE-EUA2
 BLACKROCK AS GW LD-A2 USD
 BLACKROCK GLOBAL FUND-JAPAN SMALL+MIDCAP OPPORTUNI
 BLACKROCK GLOBAL FUNDS - WORLD GOLD FUND
 BLACKROCK GLOBAL FUNDS LATIN AMERICAN FUND (T)
 BLACKROCK GLOBAL FUNDS US FLEXIBLE EQUITY FUND A
 BLACKROCK GLOBAL FUNDS WORLD ENERGY FUND (T)
 BLACKROCK GLOBAL FUNDS-EMERGING MARKETS FUND A2
 BLACKROCK GLOBAL FUNDS-EURO BOND FUND A2
 BLACKROCK GLOBAL FUNDS-GLOBAL ALLOCATION HEDGE A2
 BLACKROCK GLOBAL FUNDS-WORLD MINING FUND-A2- EUR
 BLACKROCK SF MG IN GW-A2 EUR
 BNP PARIBAS ISLAMIC EQUITY OPTIMISER
 BUSINESSBOND-T
 CANDR EQUITIES L-BIOTECH-C
 CANDRIAM BONDS GLOBAL INFLATION SHORT DURATION
 CARMIGNAC INVESTISSEMENT
 CARMIGNAC PATRIM.A 3D
 CLASSICBOND-A
 COMGEST GROW GREATR CH-EUR A
 COMGEST GROWTH AS X JPN-USD
 COMGEST GROWTH INDIA
 COMGEST GRWTH ASIA -USD ACC
 COMPAM FUND-SB EQUITY-M
 CONSTANTIA MULTI INVEST 5-RT
 CORE BALANCED-A
 CORE DYNAMIC-A
 CPB ZZ1 FUND
 CPR INVEST-G D OPP A EUR-ACC
 C-Q ARTS TOT RET BAL-CHF-T
 C-QUADRAT ARTS BEST MOMENTUM T

C-QUADRAT ARTS TOT RET FLX-T
C-QUADRAT ARTS TOT RET VOR-T
C-QUADRAT ARTS TOTAL RETURN BALANCED
C-QUADRAT ARTS TOTAL RETURN ESG T
C-QUADRAT ARTS TOTAL RETURN GLOBAL - AMI
C-QUADRAT ARTS TOTAL RETURN VALUE INVEST PROTECT
CS EUROREAL A
CS LUX GLOBL VALUE EQ-BHUSD
DB X-TRACKERS SHORTDAX X2
DB X-TRACKERS SHORTDAXR DAIL
DBXT DBLCI
DBX-TRACKERS DJ EU STX 50-1D
DEKA-BASISSTRATEGIE RENTN-CF
DELPHIN TREND GLOBAL-T
DEUT-INV I TOP ERLND-LC
DJE-ABSOLUT-P
DJE-RENTEN GLOBAL-P
DWS &TOP DIVIDENDE ANTEILE
DWS BIOTECH LC
DWS DEUTSCHLAND
DWS ESG AKKUMULA
DWS EUROZONE BONDS FLEX-LD
DWS INVEST-ESG EQ IN-LC
DWS TOP 50 ASIEN T
DWS VERMOEGENSBILDUNGSFOND I (A)
E+S ERFOLGS-INVEST MITEIGENTUMSFONDS GEM. PARA
20
ECOFIN GLOBAL FUND
ERS AST M BOND COMBRNT-TRC T
ERSTE BEST OF AMERICA-A
ERSTE BEST OF AMERICA-T
ERSTE BEST OF EUROPE-A
ERSTE BEST OF EUROPE-T
ERSTE BEST OF WORLD-A
ERSTE BEST OF WORLD-T
ERSTE BOND CHINA
ERSTE BOND COMBIRENT-A
ERSTE BOND CORPORATE BB-T
ERSTE BOND CORPORATE PLUS-T
ERSTE BOND DANUBIA-A
ERSTE BOND DANUBIA-T
ERSTE BOND DOLLAR CORPORATE-A
ERSTE BOND DOLLAR-A
ERSTE BOND EM CORPORATE IG (EUR)-T
ERSTE BOND EM CORPORATE-T
ERSTE BOND EM GOVERNMENT LOCAL-T
ERSTE BOND EM GOVERNMENT-A
ERSTE BOND EURO CORPORATE-A
ERSTE BOND EUROPE HIGH YIELD-A
ERSTE BOND INFLATION LINKED-T
ERSTE BOND INTERNATIONAL-A
ERSTE BOND USA CORPORATE-A
ERSTE BOND USA HIGH YIELD-T
ERSTE D-A-CH FONDS-T
ERSTE EQUITY RESEARCH-T
ERSTE ETH AKT GLOB EUR R01-T
ERSTE FAIR INVEST
ERSTE FIXED INCOME PLUS-T
ERSTE FUTURE INVEST EUR R01-RT
ERSTE GLOBAL INCOME-T
ERSTE GREEN INVEST
ERSTE GREEN INVEST MIX-T
ERSTE IMMOBILIENFONDS (A)
ERSTE IMMOBILIENFONDS-T
ERSTE MORTGAGE-A
ERSTE PORTFOLIO BALAN 30-EUR
ERSTE PORTFOLIO BOND EUROPE-A
ERSTE REAL ASSETS-R01
ERSTE RESERVE CORPORATE-T
ERSTE RESERVE EURO PLUS (T) (SPARFONDS)
ERSTE RESERVE EURO PLUS-A
ERSTE RESERVE EURO-T
ERSTE RESP BOND EURO-CORP-T
ERSTE RESP STOCK DIVIDEND-T
ERSTE RESPBL BD GLB IMPCT-T
ERSTE RESPBL IMMOBILIENFON-T
ERSTE RESPONSIBLE BOND EM CORPORATE-T
ERSTE RESPONSIBLE BOND MUENDEL-A
ERSTE RESPONSIBLE BOND MUENDEL-T
ERSTE RESPONSIBLE BOND-T
ERSTE RESPONSIBLE STOCK EURP
ERSTE RESPONSIBLE STOCK GLOBAL
ERSTE RESPONSIBLE STOCK JAPAN-A
ERSTE RSP STK AMERICA-A EUR
ERSTE SELECT BOND DYNAMIC-I01
ERSTE SELECT BOND DYNAMIC-T
ERSTE SELECT BOND-A
ERSTE SELECT BOND-T
ERSTE STOCK ASIA INFRASTRUCTURE-T
ERSTE STOCK ASIA PACIFIC PROPERTY-T
ERSTE STOCK BIOTEC-A
ERSTE STOCK COMMODITIES-A
ERSTE STOCK EM GLOBAL-A
ERSTE STOCK EUROPE EMERGING-A
ERSTE STOCK EUROPE PROPERTY-A
ERSTE STOCK EUROPE-EME-T
ERSTE STOCK GLOBAL-A
ERSTE STOCK ISTANBUL-A
ERSTE STOCK QUALITY-R01 E T
ERSTE STOCK RUSSIA-T
ERSTE STOCK TECHNO-A
ERSTE STOCK VIENNA-A
ERSTE TARGET-T
ERSTE WWF STOCK ENVIRONMENT
ERSTE WWF STOCK ENVRMNT - A
ESPA-SAFE (VT)
ETHNA - AKTIV
ETHNA AKTIV E UNITS

ETHNA DEFENSIV
 ETHNA DYNAMISCH
 EUROPLUS 50-A
 FAIR INVEST BALANCED
 FAKTORSTRATEGIE AKT GLOBL-RT
 FF - GLOBAL THEMATIC OPPORTUNITIES USD-FUND
 FF - SOUTH EAST ASIA FUND A-DIST-USD
 FF - SUSTAINABLE ASIA EQUITY FUND
 FF - SUSTAINABLE EUROZONE EQUITY FUND
 A-ACC-EUR
 FF - SUSTAINABLE JAPAN EQUITY FUND
 FID FDS GL MULT AST IN-AAEH
 FIDELITY EURO BOND FUND
 FIDELITY EUROPEAN GROWTH FUND (A)
 FIDELITY FD-EUR DYN G-AE ACC
 FIDELITY FDS-ASIAN SS-A ACCE
 FIDELITY FDS-EMERG MK-AAEUR
 FIDELITY FNDS GL TECH FD A
 FIDELITY FNDS-GL HEALTH C-AEUR
 FIDELITY FNDS-GL TECH-AAUSD
 FIDELITY FNDS-GREAT CHINA-A\$
 FIDELITY FNDS-NORD-A SEK ACC
 FIDELITY FUNDS SICAV - LATIN AMERICA FUND
 FIDELITY FUNDS SICAV - PACIFIC FUND
 FIDELITY FUNDS WORLD FUND
 FIDELITY FUNDS-AMER-AUSD DIS
 FIDELITY FUNDS-EMERGING M-A
 FIDELITY GLOBAL MULTI ASSET DYNAMIC FUND A-EUR
 FIDELITY GLOBAL MULTI ASSET DYNAMIC FUND A-USD
 FIDELITY SUST CONS BRANDS A-DIST-EUR
 FIDELITY-EMERG MK-Y ACC USD
 FIDELITY-SUST WATR WAS-AAEUR
 FLOSSBACH VON S MUL OP II-R
 FLOSSBACH VON S MUL OP II-RT
 FONDAK-A
 FRANK TE IN GLB TOT RT-ACH-EUR
 FRANK TEMP INV GL BD-A MDISEUR
 FRANK TEMP INV GLB BND-A ACC
 FRANK TEMP TE AS SM-AA EUR
 FRANK-BIOTECH DISC-A-ACCUSD
 FRANKLIN TEMPLETON ASIA GROWTH FUND
 FRANKLIN TEMPLETON BRIC FUND
 FRANKLIN TEMPLETON INDIA FUND
 FTC GIDEON I
 FVS STRATEGIE SICAV-MLT OP-R
 GAM STAR CREDIT OPP USD-ACC
 GLOBAL ADVANTAGE EMERGING MARKETS HIGH VALUE (T)
 GLOBAL HEALTH CARE (ALL PHARMA) MITEIGENT
 GOLDMAN SACHS EUROP COR E-BA
 GOLDMAN SACHS GLB CORE E-BCA
 GS EMRG MARKET EQTY IA
 GS GLB CORE E BAS
 GS JAPAN EQPT-IACCEUR SNAP
 GS US CORE BACLAC
 GUTMANN CORE EQUITIES
 GUTMANN GLOBAL DIVIDENDS-E
 HENDERSON HORIZ GLBL TECH A2
 HENDERSON HORIZ-EUR CORP BD-AI
 HERMES GL EMER MKT-R EUR ACC
 HSBC GIF-CHINESE EQUITY-AD
 HSBC GLOBAL INDIAN EQUITY
 HYPO TIROL FONDS AUSGEWOGEN
 HYPO TIROL FONDS DYNAMISCH
 HYPO TIROL FONDS STABIL
 I-AM ALLSTARS CONSERVATIVE
 I-AM GREENSTARS ABSOLUTE RETURN
 I-AM GREENSTARS OPPORTUNITIES (R) T
 INTERBOND-A
 INTERSTOCK-A
 INV GLB CONSUMER TRDS-A
 INVESCO ASIA OPPORTUN EQTY-A
 INVESCO FUNDS - INVESCO PAN EUROPEAN EQUITY A
 INVESCO FUNDS PAN EUROPEAN SMALL CAP EQUITY A
 INVESCO GLOB SMALL COS-AAUSD
 INVESCO NIPPON S/M CAP EQ-AD
 INVESCO PAN EUR STRUC EQTY-A
 INVESCO RESPONSIBLE JAPANESE EQ VALUE DISCOVERY FD
 INVESCO UMWELT UND NACHHALTI
 INVESCO-EMER MKT BD-AUSD SD
 INVESCO-GBL HEALTH CARE-AAD
 INVESCO-GBL SML CAP EQ-A AD
 INVESCO-GLOB FO EQ-AAAD
 INVESCO-PACIFIC EQU-A AD
 IQAM BOND CORPORATE (RT)
 ISHARES CORE EURO STOXX 50
 ISHARES CORE MSCI WORLD UCIT
 ISHARES CORE S&P 500 UCITS E
 ISHARES DAX DE
 ISHARES DJ EURO STOXX 50 DE
 ISHARES DJ EURO STOXX SD 30
 ISHARES DOW JONES G TI 50 DE
 ISHARES EB.REXX JUMBO PFANDBRIEFE
 ISHARES GLB CLN ENERGY USD A
 ISHARES GOLD PRODUCERS
 ISHARES LISTED PRIVATE EQ
 ISHARES MSCI EM-ACC
 JAN HND CONT EUR REA
 JP MORGAN EUROPE SMALL CAP FUND
 JP MORGAN US SMALL GROWTH CAP A DIST USD
 JP MORGAN-EMERGING MARKETS DEBT A INC EUR
 JPM FUNDS-GLO HEALTHCARE-A A
 JPM INV-JPM GLOBAL MACRO OPPORTUNITIES FUND
 JPM INV-JPM US SELECT EQ-AEA
 JPMORGAN JF INDIA FUND (A)
 JPMORGAN AMERICA EQUITY A DIS-USD FUNDS
 JPMORGAN F EAST EURO E A
 JPMORGAN F-US TECHNOLOGY-AA
 JPMORGAN-JF PACIFIC EQUITY A DIST - USD FUND

JPM-PACIFIC EQTY-A EUR ACC
 KBC ECO FUND-WATER-C
 KBC EQUITY FD FOOD & BEV-C
 KBC RENTA NOKRENTA B-CAP
 KEPLER ETHIK AKTIENFONDS-A
 KEPLER HI GRADE CORP RNTFD-A
 LLB AKTIEN IMMOBILIEN EUROPA
 LLB AKTIEN ÖSTERREICH EUR
 LLB SEMPER REAL ESTATE T
 LLB STAATSANLEIHEN EUR ESG
 LM-CB US L CAP GWTH-AA
 LO FUNDS-GENERATN GL USD-PA
 LYXOR ETF WORLD WATER
 LYXOR SG GLOBAL QUALITY INC
 M&G LUX 1 ASIAN-EUR AA
 M&G LX 1 JAPAN-EUR A A
 M&G LX GLB DIVIDEND-EUR AACC
 M&G LX GLB DIVIDEND-EUR CACC
 M&G LX OPTIMAL INC-EUR A ACC
 MAGELLAN-C
 MAINFIRST TOP EUROPN IDEAS-A
 MASTER S BEST-INVEST A
 MASTER S BEST-INVEST B
 MASTER S BEST-INVEST C
 MLIIF WORLD MINING SHS A2 CAPITALISATION
 MORGAN ST INV F-GLB BRNDS-A
 MORGAN STANLEY EM MKTS EQUITY USD FUND (T)
 MORGAN STANLEY EM.MKTS.DEBT USD FUND (T)
 MORGAN ST-US ADVANTAGE-AUSD
 MSIF GLOBAL OPPORTUNITY-A
 NOAH F22 MULTI ASSET FONDS-T
 NORDEA I SIC-NOR EQ-BP-NOK
 NORDEA I SIC-STAB RET-BP-EUR
 OEKOWORLD-OEKOVISION CLASSIC
 OP FOOD ANTEILE (A)
 PARIUM DYNAMIC FUND-P
 PARIUM RELAXED FUND-P
 PARVEST AQUA-CLASSIC
 PARVEST EQY WRL HEALTH CR-CC
 PICTET FUNDS FCP-BIOTECH ANT. -P-
 PICTET - QUEST EUROPE SUSTAIN E-PE
 PICTET FUNDS (LUX) SICAV SECURITY
 PICTET FUNDS (LUX) SICAV WATER
 PICTET GLOBAL EMERG DEBT P USD
 PICTET WATER PDY
 PICTET-GLOB MEGATREND SL-PE
 PICTET-JAPAN EQTY OPPORT-IE
 PICTET-SECURITY-PE
 PICTET-SMARTCITY-P EUR
 PIMCO-EMER LOCAL BD-EINS UHG
 PIZ BUIN GLOBAL-T
 PREMIUM ASSET INVEST
 PREMIUM SELECT INVEST T
 PRIVATE BANKING DYNAMIC PL-T
 PRIVATE BANKING DYNAMIC-T
 PRO INVEST AKTIV-T
 PRO INVEST CARE-EURO ACC
 PRO INVEST PLUS-T
 QUALITY USA EQUITY FUND-B
 RAIFFEISEN OESTERREICH AK A
 RAIFFEISEN-EURASIEN-AKTIEN-A
 RINGTURM PIF DYNAMISCH FONDS(VT)
 RINGTURM PIF TRADITIONELL FONDS(VT)
 ROBECO ASIA PAC EQ-D
 ROBECO INT. ASSET MANAGM. BV
 ROBECO-ROB GL CON TR EQ-DUSD
 RT ACTIVE GLOBAL TREND (T)
 RT OESTERREICH AKTIENFONDS-T
 RT PANORAMA FONDS T
 RT PIF-DYNAMISCH-T
 RT PIF-TRADITIONELL-T
 RT VIF VERSICHERUNG INT. FONDS THESAURIEREND
 RT VIF VERSICHERUNG INTL-A
 RT VORSORGEINVEST AKTIENFD-T
 RT ZUKUNFTVORSORGE AKTIEN-T
 S BEST INVEST EQUITY
 S ECONOMIC
 S EMERGING
 S ETHIKAKTIEN-T
 S ETHIKBOND-A
 S ETHIKMIX-T
 S FUTURE TREND
 S GENERATION
 S KLIMAMIX
 S LEBENS-AKTIENFONDS (VT)
 S PROTECTOR
 S TOP AKTIENWELT-T
 S WALDVIERTEL BOND-T
 S ZUKUNFT AKTIEN 2
 S ZUKUNFT RENTEN 2
 SALZBURGER SPRKSS SLCT DAC-A
 SALZBURGER SPRKSS SLCT DAC-T
 SB AKTIEN EUROPA
 SB AKTIEN NRDAMERIKA-EUR R T
 SB ANLEIHEN GLOBAL-EUR R T
 SB EU STAATSANLEIHEN-EUR R T
 SB EU UNTERNEHMENSAN-EUR R T
 SCHOELLERB AKTIENFONDS DIVIDENDE - T
 SCHOELLERB GLOBAL PENSION FONDS
 SCHOELLERB.ZINSSTRUK.PLUS
 SCHOELLERBANK AKTIENFD DIV-A
 SCHOELLERBANK ANLEIHEFONDS A
 SCHOELLERBANK ANLEIHEFONDS T
 SCHOELLERBANK EQT INC-RTAEUR
 SCHOELLERBANK ETHIK AKTIEN
 SCHOELLERBANK ETHIK AKTIEN T
 SCHOELLERBANK ETHIK VORSORGE PIF-T
 SCHOELLERBANK EURO ALTERNATIV

SCHOELLERBANK EURO ALTERNATIV T
 SCHOELLERBANK GLB BAL PLUS-T
 SCHOELLERBANK GLB BALANCE-A
 SCHOELLERBANK GLB BALANCE-T
 SCHOELLERBANK GLOB RESORCS-A
 SCHOELLERBANK GLOB RESORCS-T
 SCHOELLERBANK GLOBAL DYNAMIK (T)
 SCHOELLERBANK GLOBAL INC-A
 SCHOELLERBANK GLOBAL INC-T
 SCHOELLERBANK GLOBAL PENSION
 SCHOELLERBANK KURZINVEST (AUSSCHÜTTER)
 SCHOELLERBANK KURZINVEST T
 SCHOELLERBANK REALZINS PLUS (A)
 SCHOELLERBANK REALZINS PLUS T
 SCHOELLERBANK USD RENTENFONDS (A)
 SCHOELLERBANK USD RENTENFONDS (T)
 SCHOELLERBANK VORSORGEFONDS
 SCHOELLERBANK VORSORGEFONDS T
 MITEIGENTUMSANTEILE
 SCHOELLERBANK ZINSSTRUKTUR PLUS
 MITEIGENTUMSF.GEM.
 SCHOELLERBANK PREMIUM GLOB PT
 SCHOELLERBANK PREMIUM GLOB-A
 SCHRODER INT EME ASIA-A EUR
 SCHRODER INT HONG KON EQ-AAC
 SCHRODER INTL EURO BOND-A AC
 SCHRODER INTL JPN EQTY EURH-A
 SCHRODER ISF-GL MULTI-ASSET BAL-A A
 SCHRODER-GLB SMALLER COS-A
 SMARTSELECT-AKT GLBL STR-T
 SPAENGLER BOND CORPORATE-A
 SPARKASSE OBER-S RESERVE
 SPARKASSEN S REGIONENFONDS
 SPECIAL PLUS T
 S-PENSIONSVORSORGE/PIF
 S-SOZIALKAPITALFONDS
 STEWART INV AS PAC LEAD-IAE
 SUPERIOR 3-ETHIK-A
 SWC-BF RESP VISION GBP AT
 SWISS LIFE INDX LX-BALANCE-R
 SWISS LIFE INDX LX-INCOME-R
 S-ZUKUNFT AKTIEN 1
 S-ZUKUNFT AKTIEN 4-VI
 S-ZUKUNFT RENTEN 1
 T ROWE PR-GLOBAL TECH EQY-A
 TEMP GLB CLI CHANGE-A ACC
 TEMPLETON EMMKTS DYNAMIC INCOME FD
 TEMPLETON GROWTH FUND EURO
 TERRASSISI RENTEN I AMI-P(A)
 THREADNDLE EUROPEAN SE-1EEUR
 THREADNEEDLE EUR SM COMP-1EE
 THREADNEEDLE-GLB FOCUS-AU
 THREADNEEDLE-PAN E SC-1E EUR
 THREADNEEDLE-PN EU SC O-AE
 TIROLDYNAMIK-T
 TIROLEFFEKT-A
 TOP I STEIERMK STABILE-T
 TOP II STEIERMK FLEXIBLE-T
 TOP III STEIERMARK AKTIVE
 TOP IV STEIERMK PLANENDE-T
 TOP STRATEGIE AKTIV-T
 TOP STRATEGIE PLANER-AT
 TOP STRATEGIE STARTER-T
 TOP STRATEGIE WACHSTUM-AT
 TOP STRATEGIE ZUKUNFT-AT
 TOP V STEIERMK OFFENSIVE
 TOP VARIO MIX-T
 TRADECOM FONDSTRADER
 TROWE PRICE-EMKTS EQTY-A
 UBAM-SWISS EQUITY-AC
 UNIASIA-T
 UNIDEUTSCHLAND
 UNIDYNAMICFONDS EUROPA-A
 UNIFAVORIT: AKTIEN
 UNIGLOBAL
 UNIJAPAN
 UNIRENT MUNDEL
 VIENNA STOCK-T
 VONTOBEL FUND - BOND GLOBAL AGGREGATE H-USD
 H-USD
 VONTOBEL FUND - GREEN BOND
 VONTOBEL FUND EMERGING MARKETS EQUITY B-USD CAP
 VONTOBEL-CLEAN TECHNOLOGY-A
 VONTOBEL-FUTURE RESOURCES-A
 VPI NATURE-T EUR ACC
 VPI WORLD INVEST § 20 INVFG
 VPI WORLD SELECT TM § 20 INVFG
 WALSER PORTFOLIO GERMAN SCT
 WIENER PRIVATBANK PREMIUM AUSGEWOGEN T
 WIENER PRIVATBANK PREMIUM DYNAMISCH T
 WSTV ESPA TRADITIONELL
 WSTV ESPA DYNAMISCH
 WSTV ESPA PROGRESSIV
 YOU INVEST GREEN ACTIVE-T
 YOU INVEST GREEN ADVANCED-T
 YOU INVEST GREEN BALANCED-T
 YOU INVEST GREEN Portfolio 10-T
 YOU INVEST GREEN Portfolio 30-A
 YOU INVEST GREEN PORTFOLIO 50
 YOU INVEST GREEN PROGRESSIVE-T
 YOU INVEST GREEN SOLID-T
 YOU INVEST PORTFOLIO 30-T
 YOU INVEST PORTFOLIO 50-T

V.Udeležba pri dobičku

zdravstveno zavarovanje

Vse zavarovalne pogodbe, sklenjene po tarifah s prilagoditveno klavzulo, bodo dne 31. decembra 2023 prejele poseben bonus, in sicer pod pogojem, da med prilagoditvijo premije za leto 2023 njihova premija ni bila povečana v obsegu, ki je potreben iz zavarovalno-tehničnih razlogov.

Znesek posameznega deleža dobička ustreza enkratni premiji, ki je potrebna za ta ukrep, ki služi razbremenitvi starejših zavarovancev zdravstvenega zavarovanja.

Uredbo Nadzornega organa za finančni trg (FMA) o delitvi dobička iz zdravstvenega zavarovanja (KV-GBV) z dne 15. oktobra 2015 je treba v skladu s 1. členom uporabljati za pogodbe, katerih aktuarske podlage so bile predložene po 30. juniju 2007 in v skladu s pogoji predvidevajo udeležbo pri dobičku. Za zadevne pogodbe o zdravstvenem zavarovanju morajo stroški povračila premije na podlagi uspešnosti in morebitnih neposrednih dobropisov znašati najmanj 85 % osnove za odmero.

Osnova za odmero v skladu s prvim odstavkom 3. člena avstrijske Uredbe o delitvi dobička iz zdravstvenega zavarovanja (KV-GBV) za pogodbe o zdravstvenem zavarovanju, upravičene do dobička, se izračuna na naslednji način:

v TEUR	2023
Razmejene premije ¹⁾	7.851
Prihodki od finančnih naložb in prihodki od obresti	1.527
Odhodki za finančne naložbe in odhodki za obresti	-271
Drugi zavarovalno-tehnični prihodki	10
Odhodki za zavarovalne primere	-3.897
Sprememba zavarovalno-tehničnih rezervacij	-2.863
Odhodki za od uspešnosti neodvisno vračilo premij	-911
Odhodki za obratovalne stroške zavarovalnice	-1.125
Drugi zavarovalno-tehnični odhodki	0
Drugi prihodki iz rednega delovanja (nezavarovalno-tehnični)	0
Drugi odhodki (nezavarovalno-tehnični)	0
Davki na dohodek in dobiček	-113
Sprostitev rezerve za tveganje v skladu s 143.a členom avstrijskega Zakona o nadzoru nad zavarovalnicami (VAG)	0
Dodelitev v rezervo za tveganje v skladu s 143.a členom avstrijskega Zakona o nadzoru nad zavarovalnicami (VAG)	0
OSNOVA ZA ODMERO DNE 31. 12. 2023	209

¹⁾ Izkoristili smo možnost 5-odstotnega odbitka premij v skladu s tretjim odstavkom 3. člena avstrijske Uredbe o delitvi dobička iz zdravstvenega zavarovanja (GBVKVU).

Navedeni prihodki in odhodki so bili praviloma določeni neposredno.

Če to ni bilo mogoče, se je dodelitev, ki je temeljila na vzroku, izvedla v skladu z določbami tretjega odstavka 3. člena avstrijske Uredbe o delitvi dobička iz zdravstvenega zavarovanja (KV-GBV). Pri določanju podlage za odmero je bila uporabljena možnost vnaprejšnjega odbitka v skladu s petim odstavkom 3. člena avstrijske Uredbe o delitvi dobička iz zdravstvenega zavarovanja (KV-GBV).

Rezervacija za vračilo premije na podlagi uspešnosti je bila v letu 2023 dotirana z zneskom 180 TEUR, kar predstavlja 86,3 % osnove za odmero.

Življenjsko zavarovanje

V skladu z Direktivo o udeležbi na dobičku življenjskega zavarovanja (LV-GBV) morajo izdatki za dodelitev rezervacije za nadomestila premij, povezanih z uspešnostjo, ali za udeležbo zavarovancev v dobičku skupaj z vsemi neposrednimi krediti znašati vsaj 85 % osnove za ocenjevanje.

Osnova za odmero v skladu s prvim odstavkom 4. člena avstrijske Uredbe o delitvi dobička iz življenjskega zavarovanja (LV-GBV) za pogodbe o življenjskem zavarovanju, upravičene do dobička, se izračuna na naslednji način:

v TEUR	2023
Razmejene premije	617.192
Prihodki od finančnih naložb in prihodki od obresti	293.717
Odhodki za finančne naložbe in odhodki za obresti	-72.887
Drugi zavarovalno-tehnični prihodki	2.834
Odhodki za zavarovalne primere	-1.511.360
Zmanjšanje zavarovalno-tehničnih rezervacij	817.131
Odhodki za obratovalne stroške zavarovalnice	-115.304
Drugi zavarovalno-tehnični odhodki	-1.471
Drugi prihodki iz rednega delovanja (nezavarovalno-tehnični)	0
Drugi odhodki (nezavarovalno-tehnični)	0
Davki	4.702
Prihodki iz sprostitve rezerve za dodatne obresti	30.783
Dodelitev k rezervi za tveganje	0
Vračunanje čezmernih rezervacij ali negativnih minimalnih osnov za odmero iz prejšnjih poslovnih let	-7.600
OSNOVA ZA ODMERO DNE 31. 12. 2023	57.737

Navedeni prihodki in odhodki so bili praviloma določeni neposredno. Če to ni bilo mogoče, se je dodelitev, ki je temeljila na vzroku, izvedla v skladu z določbami tretjega odstavka 4. člena avstrijske Uredbe o delitvi dobička iz življenjskega zavarovanja (LV-GBV).

Stroški za delitev dobička, vključno z neposrednim dobropisom, so leta 2023 znašali 49.487 TEUR (38.517 TEUR), kar je 85,7 % osnove za odmero.

Uprava Wiener Städtische se je odločila za naslednjo delitev dobička za vse pogodbe o življenjskem zavarovanju, ki so upravičene do dobička v skladu z določbami ustreznih zavarovalnih pogojev:

Dobičkovne skupine A, B in D

V skladu z zavarovalnimi pogoji, na katerih temeljijo te pogodbe, vse zavarovalne pogodbe dobičkovnih skupin A, B in D prejmejo obrestni bonus v odstotku aktuarske rezervacije v skladu s poslovnim načrtom, skupni bonus pri ohranjenih tekočih plačilih premije kot odstotek zavarovalne vsote v primeru smrti in končni bonus, ko dotacijski kapital zapade v plačilo leta 2024 kot odstotek celotnega zapadlega kapitala. Pogodbe v dobičkovni skupini D s tekočim plačilom premij in plačilnimi dobami od vključno 20 let naprej prejmejo končni bonus v višini dvojnega obrestnega dobička.

Za izjavo o dobičku za poslovno leto 2023 so bile določene naslednje stopnje dobička:

Dobičkovna skupina	Obračunska skupina	Klasifikacija	Način plačevanja premij	Efektivna obrestna mera	Obrestni dobiček	Skupni dobiček	Končni dobiček
A		Mešana zavarovanja	Enkratno	3,00 %	0,00 %	-	0,00 %
A		Mešana zavarovanja	Tekoče	3,00 %	0,00 %	0,00 %	0,00 %
A	92	Mešana zavarovanja	Enkratno	3,00 %	0,00 %	-	0,00 %
A	92	Mešana zavarovanja	Tekoče	3,00 %	0,00 %	0,00 %	0,00 %
A	96	Mešana zavarovanja	Enkratno	3,00 %	0,00 %	-	0,00 %
B		Mešana zavarovanja	Tekoče	3,00 %	0,00 %	-	0,00 %
D		Mešana zavarovanja	Enkratno	4,00 %	0,00 %	-	0,00 %
D		Mešana zavarovanja	Tekoče	4,00 %	0,00 %	0,00 %	0,00 %

Dobičkovni skupini F in S

Glede na zavarovalne pogoje, na katerih temeljijo te pogodbe, vse zavarovalne pogodbe dobičkovnih skupin F in S prejmejo naslednje deleže dobička:

- obrestni bonus kot odstotek aktuarske rezervacije v skladu s poslovnim načrtom;
- dodatni delež dobička ob tekočem plačevanju premij kot odstotek zavarovalne vsote za smrt/preživetje oz. odplačilnega kapitala rente plus dodatek za administrativne stroške kot odstotek zavarovalne vsote za smrt/preživetje oz. odkupni kapital rente za vsako leto zavarovalne dobe oz. obdobja odloga, razporejen v zadnjih petih letih zavarovalne dobe oz. obdobja odloga;
- končni delež dobička, ko kapital doživetja zapade v letu 2024 kot odstotek aktuarske rezervacije, ki temelji na poslovnem načrtu, in plus odstotek aktuarske rezervacije deleža dobička, ki je na voljo na datum bilance stanja. V primeru rentnih pogodb v računovodskih skupinah 2006 in 2007 se ustrezni končni bonus dodeli le, če se izplača kot renta.

Za izjavo o dobičku za poslovno leto 2023 so bile določene naslednje stopnje dobička:

Dobičkovna skupina	Obračunska skupina	Klasifikacija	Način plačevanja premij	Efektivna obrestna mera	Obrestni dobiček	Dodatni dobiček	Stopnja bonusa za administrativne stroške	Končni dobiček	Končni dobiček na delež dobička
F	2000	Mešana zavarovanja	Tekoče	3,25 %	0,00 %	0,000 %	-	0,00 %	3,25 %
F	2000	Mešana zavarovanja	Enkratno	3,25 %	0,00 %	-	-	0,00 %	3,25 %
F	2004	Mešana zavarovanja	Tekoče	2,75 %	0,00 %	0,000 %	-	0,00 %	2,75 %
F	2004	Mešana zavarovanja	Enkratno	2,75 %	0,00 %	-	-	0,00 %	2,75 %
F	2006	Mešana zavarovanja, zavarovanja za doživetje	Tekoče	2,25 %	0,25 %	0,100 %	-	0,00 %	2,25 %
F	2006	Mešana zavarovanja, zavarovanja za doživetje	Enkratno	2,25 %	0,25 %	-	-	0,00 %	2,25 %
F	2007	Mešana zavarovanja, zavarovanja za doživetje	Tekoče	2,25 %	0,25 %	0,100 %	0,05 %	0,00 %	2,25 %

Dobičkovna skupina	Obračunska skupina	Klasifikacija	Način plačevanja premij	Efektivna obrestna mera	Obrestni dobiček	Dodatni dobiček	Stopnja bonusa za administrativne stroške		Končni dobiček na delež dobička
							Končni dobiček	Končni dobiček	
F	2007	Mešana zavarovanja, zavarovanja za doživetje	Enkratno	2,25 %	0,25 %	-	0,05 %	0,00 %	2,25 %
F	2011G	Mešana zavarovanja	Tekoče	2,00 %	0,50 %	0,100 %	0,05 %	0,00 %	2,00 %
F	2011G	Mešana zavarovanja	Enkratno	2,00 %	0,50 %	-	0,05 %	0,00 %	2,00 %
F	2011E	Zavarovanja za primer doživetja	Tekoče	2,00 %	0,50 %	0,050 %	0,05 %	0,00 %	2,00 %
F	2011E	Zavarovanja za primer doživetja	Enkratno	2,00 %	0,50 %	-	0,05 %	0,00 %	2,00 %
F	2012G	Mešana zavarovanja	Tekoče	1,75 %	0,75 %	0,050 %	0,05 %	0,50 %	2,00 %
F	2012G	Mešana zavarovanja	Enkratno	1,75 %	0,75 %	-	0,05 %	0,25 %	2,00 %
F	2012E	Zavarovanja za primer doživetja	Tekoče	1,75 %	0,75 %	0,025 %	0,05 %	0,50 %	2,00 %
F	2012E	Zavarovanja za primer doživetja	Enkratno	1,75 %	0,75 %	-	0,05 %	0,25 %	2,00 %
F	2015G	Mešana zavarovanja	Tekoče	1,50 %	1,00 %	0,025 %	0,05 %	1,00 %	2,00 %
F	2015G	Mešana zavarovanja	Enkratno	1,50 %	1,00 %	-	0,05 %	0,50 %	2,00 %
F	2015E	Zavarovanja za primer doživetja	Tekoče	1,50 %	1,00 %	0,015 %	0,05 %	1,00 %	2,00 %
F	2015E	Zavarovanja za primer doživetja	Enkratno	1,50 %	1,00 %	-	0,05 %	0,50 %	2,00 %
S	2000	Rentna zavarovanja v fazi varčevanja, zavarovanja za primer doživetja	Tekoče	3,25 %	0,00 %	0,000 %	-	0,00 %	3,25 %
S	2000	Rentna zavarovanja v fazi varčevanja, zavarovanja za primer doživetja	Enkratno	3,25 %	0,00 %	-	-	0,00 %	3,25 %
S	2004	Rentna zavarovanja v fazi varčevanja, zavarovanja za primer doživetja	Tekoče	2,75 %	0,00 %	0,000 %	-	0,00 %	2,75 %
S	2004	Rentna zavarovanja v fazi varčevanja, zavarovanja za primer doživetja	Enkratno	2,75 %	0,00 %	-	-	0,00 %	2,75 %
S	2006	Rentna zavarovanja v fazi varčevanja	Tekoče	2,25 %	0,25 %	0,100 %	-	0,00 %	2,25 %
S	2006	Rentna zavarovanja v fazi varčevanja	Enkratno	2,25 %	0,25 %	-	-	0,00 %	2,25 %
S	2007	Rentna zavarovanja v fazi varčevanja	Tekoče	2,25 %	0,25 %	0,100 %	0,05 %	0,00 %	2,25 %
S	2007	Rentna zavarovanja v fazi varčevanja	Enkratno	2,25 %	0,25 %	-	0,05 %	0,00 %	2,25 %
S	2011R	Rentna zavarovanja v fazi varčevanja	Tekoče	2,00 %	0,50 %	0,050 %	0,05 %	0,00 %	2,00 %
S	2011R	Rentna zavarovanja v fazi varčevanja	Enkratno	2,00 %	0,50 %	-	0,05 %	0,00 %	2,00 %
S	2012R	Rentna zavarovanja v fazi varčevanja	Tekoče	1,75 %	0,75 %	0,025 %	0,05 %	0,50 %	2,00 %
S	2012R	Rentna zavarovanja v fazi varčevanja	Enkratno	1,75 %	0,75 %	-	0,05 %	0,25 %	2,00 %
S	2015R	Rentna zavarovanja v fazi varčevanja	Tekoče	1,50 %	1,00 %	0,025 %	0,05 %	1,00 %	2,00 %
S	2015R	Rentna zavarovanja v fazi varčevanja	Enkratno	1,50 %	1,00 %	-	0,05 %	0,50 %	2,00 %

Dobičkovne skupine H, I, J, L, X in Y

Glede na zavarovalne pogoje, na katerih temeljijo te pogodbe, vse zavarovalne pogodbe dobičkovnih skupin H, I, J, L, X in Y prejmejo naslednje deleže dobička:

- obrestni bonus kot odstotek aktuarske rezervacije v skladu s poslovnim načrtom;
- dodatni delež dobička ob tekočem plačevanju premij kot odstotek zavarovalne vsote za smrt/preživetje oz. odplačilnega kapitala rente plus dodatek za administrativne stroške kot odstotek zavarovalne vsote za smrt/preživetje oz. odkupni kapital rente za vsako leto zavarovalne dobe oz. obdobja odloga, razporejen v zadnjih petih letih zavarovalne dobe oz. obdobja odloga;
- končni delež dobička, ko kapital doživetja zapade v letu 2024 kot odstotek aktuarske rezervacije, ki temelji na poslovnem načrtu. V primeru rentnih pogodb v računovodskih skupinah 2006 in 2007 se ustrezni končni bonus dodeli le, če se izplača kot renta.

Za izjavo o dobičku za poslovno leto 2023 so bile določene naslednje stopnje dobička:

Dobičkovna skupina	Obračunska skupina	Klasifikacija	Način plačevanja premij	Efektivna obrestna mera	Obrestni dobiček	Dodatni dobiček	Stopnja bonusa za administrativne stroške	Končni dobiček
H, I, J, L, X, Y	2000	Mešana zavarovanja, zavarovanja za doživetje, rentna zavarovanja v fazi varčevanja	Tekoče	3,25 %	0,00 %	0,000 %	-	0,00 %
H, I, J, L, X, Y	2000	Mešana zavarovanja, zavarovanja za doživetje, rentna zavarovanja v fazi varčevanja	Enkratno	3,25 %	0,00 %	-	-	0,00 %
H, I, J, L, X, Y	2004	Mešana zavarovanja, zavarovanja za doživetje, rentna zavarovanja v fazi varčevanja	Tekoče	2,75 %	0,00 %	0,000 %	-	0,00 %
H, I, J, L, X, Y	2004	Mešana zavarovanja, zavarovanja za doživetje, rentna zavarovanja v fazi varčevanja	Enkratno	2,75 %	0,00 %	-	-	0,00 %
H, I, J, L, X, Y	2006	Mešana zavarovanja, zavarovanja za doživetje, rentna zavarovanja v fazi varčevanja	Tekoče	2,25 %	0,25 %	0,100 %	-	0,00 %
H, I, J, L, X, Y	2006	Mešana zavarovanja, zavarovanja za doživetje, rentna zavarovanja v fazi varčevanja	Enkratno	2,25 %	0,25 %	-	-	0,00 %
H, I, J, L, X, Y	2007	Mešana zavarovanja, zavarovanja za doživetje, rentna zavarovanja v fazi varčevanja	Tekoče	2,25 %	0,25 %	0,100 %	0,05 %	0,00 %
H, I, J, L, X, Y	2007	Mešana zavarovanja, zavarovanja za doživetje, rentna zavarovanja v fazi varčevanja	Enkratno	2,25 %	0,25 %	-	0,05 %	0,00 %
H, I, J, L, X, Y	2011G	Mešana zavarovanja	Tekoče	2,00 %	0,50 %	0,100 %	0,05 %	0,00 %
H, I, J, L, X, Y	2011G	Mešana zavarovanja	Enkratno	2,00 %	0,50 %	-	0,05 %	0,00 %
H, I, J, L, X, Y	2011E	Zavarovanja za primer doživetja	Tekoče	2,00 %	0,50 %	0,050 %	0,05 %	0,00 %
H, I, J, L, X, Y	2011E	Zavarovanja za primer doživetja	Enkratno	2,00 %	0,50 %	-	0,05 %	0,00 %
H, I, J, L, X, Y	2011R	Rentna zavarovanja v fazi varčevanja	Tekoče	2,00 %	0,50 %	0,050 %	0,05 %	0,00 %
H, I, J, L, X, Y	2011R	Rentna zavarovanja v fazi varčevanja	Enkratno	2,00 %	0,50 %	-	0,05 %	0,00 %
H, I, J, L, X, Y	2012G	Mešana zavarovanja	Tekoče	1,75 %	0,75 %	0,050 %	0,05 %	0,50 %
H, I, J, L, X, Y	2012G	Mešana zavarovanja	Enkratno	1,75 %	0,75 %	-	0,05 %	0,25 %
H, I, J, L, X, Y	2012E	Zavarovanja za primer doživetja	Tekoče	1,75 %	0,75 %	0,025 %	0,05 %	0,50 %
H, I, J, L, X, Y	2012E	Zavarovanja za primer doživetja	Enkratno	1,75 %	0,75 %	-	0,05 %	0,25 %

Dobičkovna skupina	Obračunska skupina	Klasifikacija	Način plačevanja premij	Efektivna obrestna mera	Obrestni dobiček	Dodatni dobiček	Stopnja bonusa za administrativne stroške	Končni dobiček
H, I, J, L, X, Y	2012R	Rentna zavarovanja v fazi varčevanja	Tekoče	1,75 %	0,75 %	0,025 %	0,05 %	0,50 %
H, I, J, L, X, Y	2012R	Rentna zavarovanja v fazi varčevanja	Enkratno	1,75 %	0,75 %	-	0,05 %	0,25 %
H, I, J, L, X, Y	2015G	Mešana zavarovanja	Tekoče	1,50 %	1,00 %	0,025 %	0,05 %	1,00 %
H, I, J, L, X, Y	2015G	Mešana zavarovanja	Enkratno	1,50 %	1,00 %	-	0,05 %	0,50 %
H, I, J, L, X, Y	2015E	Zavarovanja za primer doživetja	Tekoče	1,50 %	1,00 %	0,015 %	0,05 %	1,00 %
H, I, J, L, X, Y	2015E	Zavarovanja za primer doživetja	Enkratno	1,50 %	1,00 %	-	0,05 %	0,50 %
H, I, J, L, X, Y	2015R	Rentna zavarovanja v fazi varčevanja	Tekoče	1,50 %	1,00 %	0,025 %	0,05 %	1,00 %
H, I, J, L, X, Y	2015R	Rentna zavarovanja v fazi varčevanja	Enkratno	1,50 %	1,00 %	-	0,05 %	0,50 %

Dobičkovna skupina SGF

Glede na zavarovalne pogoje, na katerih temeljijo te pogodbe, vse zavarovalne pogodbe prejmejo dobičkovne skupine SGF naslednje deleže dobička:

- obrestni bonus kot odstotek aktuarske rezervacije v skladu s poslovnim načrtom;
- dodatni delež dobička s tekočim izplačevanjem premije kot odstotek zavarovalne vsote za smrt/preživetje oz. odplačilnega kapitala rente; pogodbe za tekoča plačila premije z zavarovalno dobo ali odlogom najmanj 15 let prejmejo tudi dodatek za upravne stroške v odstotku od zavarovalne vsote v primeru smrti/doživetja oz. odkupnega kapitala rente za vsako leto zavarovalne dobe oz. obdobje odloga, razporejeno na zadnjih pet let zavarovalne dobe oz. obdobja odloga;
- končni delež dobička, ko kapital doživetja zapade v letu 2024 kot odstotek aktuarske rezervacije, ki temelji na poslovnem načrtu, in plus odstotek aktuarske rezervacije deleža dobička, ki je na voljo na datum bilance stanja.

Za izjavo o dobičku za poslovno leto 2023 so bile določene naslednje stopnje dobička:

Dobičkovna skupina	Obračunska skupina	Klasifikacija	Način plačevanja premij	Efektivna obrestna mera	Obrestni dobiček	Dodatni dobiček	Stopnja bonusa za administrativne stroške	Končni dobiček	Končni dobiček na delež dobička
Strateško poslovno področje (SGF)	2016G	Mešana zavarovanja	Tekoče	1,00 %	1,50 %	0,025 %	0,05 %	2,00 %	2,00 %
Strateško poslovno področje (SGF)	2016G	Mešana zavarovanja	Enkratno	1,00 %	1,50 %	-	-	1,00 %	2,00 %
Strateško poslovno področje (SGF)	2016E	Zavarovanja za primer doživetja	Tekoče	1,00 %	1,50 %	0,015 %	0,05 %	2,00 %	2,00 %
Strateško poslovno področje (SGF)	2016E	Zavarovanja za primer doživetja	Enkratno	1,00 %	1,50 %	-	-	1,00 %	2,00 %
Strateško poslovno področje (SGF)	2016R	Rentna zavarovanja v fazi varčevanja	Tekoče	1,00 %	1,50 %	0,025 %	0,05 %	2,00 %	2,00 %
Strateško poslovno področje (SGF)	2016R	Rentna zavarovanja v fazi varčevanja	Enkratno	1,00 %	1,50 %	-	-	1,00 %	2,00 %
Strateško poslovno področje (SGF)	2017G	Mešana zavarovanja	Tekoče	0,50 %	2,00 %	0,025 %	0,05 %	3,00 %	2,00 %

Dobičkovna skupina	Obračunska skupina	Klasifikacija	Način plačevanja premij	Efektivna obrestna mera	Obrestni dobiček	Dodatni dobiček	Stopnja bonusa za administrativne stroške	Končni dobiček	Končni dobiček na delež dobička
Strateško poslovno področje (SGF)	2017G	Mešana zavarovanja	Enkratno	0,50 %	2,00 %	-	-	1,50 %	2,00 %
Strateško poslovno področje (SGF)	2017E	Zavarovanja za primer doživetja	Tekoče	0,50 %	2,00 %	0,015 %	0,05 %	3,00 %	2,00 %
Strateško poslovno področje (SGF)	2017E	Zavarovanja za primer doživetja	Enkratno	0,50 %	2,00 %	-	-	1,50 %	2,00 %
Strateško poslovno področje (SGF)	2017R	Rentna zavarovanja v fazi varčevanja	Tekoče	0,50 %	2,00 %	0,025 %	0,05 %	3,00 %	2,00 %
Strateško poslovno področje (SGF)	2017R	Rentna zavarovanja v fazi varčevanja	Enkratno	0,50 %	2,00 %	-	-	1,50 %	2,00 %
Strateško poslovno področje (SGF)	2022G	Mešana zavarovanja, zavarovanja za doživetje	Tekoče	0,00 %	2,50 %	0,025 %	0,05 %	4,00 %	2,00 %
Strateško poslovno področje (SGF)	2022G	Mešana zavarovanja, zavarovanja za doživetje	Enkratno	0,00 %	2,50 %	-	-	2,00 %	2,00 %
Strateško poslovno področje (SGF)	2022R	Rentna zavarovanja v fazi varčevanja	Tekoče	0,00 %	2,50 %	0,025 %	0,05 %	4,00 %	2,00 %
Strateško poslovno področje (SGF)	2022R	Rentna zavarovanja v fazi varčevanja	Enkratno	0,00 %	2,50 %	-	-	2,00 %	2,00 %

Dobičkovni skupini BST in WVN

Glede na zavarovalne pogoje, na katerih temeljijo te pogodbe, vse zavarovalne pogodbe prejmejo dobičkovnih skupin BST in WVN naslednje deleže dobička:

- obrestni bonus kot odstotek aktuarske rezervacije v skladu s poslovnim načrtom;
- dodatni delež dobička pri ohranjenem tekočem plačevanju premije v odstotku premije za tveganje, ki je vsebovana v skupni premiji tekočega zavarovalnega leta.

Za izjavo o dobičku za poslovno leto 2023 so bile določene naslednje stopnje dobička:

Dobičkovna skupina	Obračunska skupina	Klasifikacija	Način plačevanja premij	Aktuarska obrestna mera	Obrestni dobiček	Dodatni dobiček
WVN		Zavarovanja za primer smrti	Tekoče	3,00 %	0,00 %	0,00 %
WVN		Zavarovanja za primer smrti	Enkratno	3,00 %	0,00 %	-
WVN	2004	Zavarovanja za primer smrti	Tekoče	2,75 %	0,00 %	20,00 %
WVN	2004	Zavarovanja za primer smrti	Enkratno	2,75 %	0,00 %	-
WVN	2006	Zavarovanja za primer smrti	Tekoče	2,25 %	0,25 %	20,00 %
WVN	2006	Zavarovanja za primer smrti	Enkratno	2,25 %	0,25 %	-
WVN	2011	Zavarovanja za primer smrti	Tekoče	2,00 %	0,50 %	20,00 %
WVN	2011	Zavarovanja za primer smrti	Enkratno	2,00 %	0,50 %	-
WVN	2012	Zavarovanja za primer smrti	Tekoče	1,75 %	0,75 %	20,00 %
WVN	2012	Zavarovanja za primer smrti	Enkratno	1,75 %	0,75 %	-
WVN	2015	Zavarovanja za primer smrti	Tekoče	1,50 %	1,00 %	20,00 %
WVN	2015	Zavarovanja za primer smrti	Enkratno	1,50 %	1,00 %	-
WVN	2016	Zavarovanja za primer smrti	Tekoče	1,00 %	1,50 %	20,00 %
WVN	2016	Zavarovanja za primer smrti	Enkratno	1,00 %	1,50 %	-
WVN	2017	Zavarovanja za primer smrti	Tekoče	0,50 %	2,00 %	20,00 %
WVN	2017	Zavarovanja za primer smrti	Enkratno	0,50 %	2,00 %	-
BST	2019S	Zavarovanja za primer smrti	Enkratno	0,25 %	2,15 %	-
BST	2021	Zavarovanja za primer smrti	Tekoče	0,50 %	2,00 %	10,00 %
BST	2022	Zavarovanja za primer smrti	Tekoče	0,00 %	2,50 %	10,00 %
BST	2022S	Zavarovanja za primer smrti	Enkratno	0,00 %	2,40 %	-

Dobičkovni skupini R in Z

Glede na zavarovalne pogoje, na katerih temeljijo te pogodbe, vse zavarovalne pogodbe – razen pogodb s plačilom rente, ki je že v teku – prejmejo deleže dobička v naslednji višini:

- obrestni bonus kot odstotek aktuarske rezervacije v skladu s poslovnim načrtom;
- dodatni delež dobička pri ohranjenem tekočem plačevanju premije v odstotku pogodbenega odkupnega kapitala za rento oz. vsote doživetja;
- končni delež dobička, ko kapital doživetja zapade v letu 2024, v višini deleža obrestnega dobička v skladu s točko 1 od celotnega zapadlega kapitala.

Za zavarovalne pogodbe s tekočim izplačilom rent, ki so najpozneje v drugem letu tekočega izplačevanja rent, se bodo rente, ki že potekajo, od 1. januarja povišale v primerjavi z zadnjo izplačano rento. Če se dodatna renta izplača v dobičkovni skupini R, se povišanje rente temu ustrezno zmanjša.

Za izjavo o dobičku za poslovno leto 2023 so bile določene naslednje stopnje dobička:

Dobičkovna skupina	Obračunska skupina	Klasifikacija	Način plačevanja premij	Efektivna obrestna mera	Obrestni dobiček	Dodatni dobiček	Končni dobiček
R		Rentna zavarovanja v fazi varčevanja, zavarovanja za primer doživetja	Enkratno, tekoče	3,00 %	0,00 %	0,00 %	0,00 %
R		Likvidna rentna zavarovanja	Se ne uporablja	3,00 %	0,00 %	-	-
R	87	Rentna zavarovanja v fazi varčevanja, zavarovanja za primer doživetja	Enkratno, tekoče	3,00 %	0,00 %	0,00 %	0,00 %
R	87	Likvidna rentna zavarovanja	Se ne uporablja	3,00 %	0,00 %	-	-
R	99	Rentna zavarovanja v fazi varčevanja, zavarovanja za primer doživetja	Enkratno, tekoče	3,00 %	0,00 %	0,00 %	0,00 %
R	99	Likvidna rentna zavarovanja	Se ne uporablja	3,00 %	0,00 %	-	-
R	2000	Likvidna rentna zavarovanja	Se ne uporablja	3,25 %	0,00 %	-	-
R	2004	Likvidna rentna zavarovanja	Se ne uporablja	2,75 %	0,00 %	-	-
R	2006	Likvidna rentna zavarovanja	Se ne uporablja	2,25 %	0,25 %	-	-
R	2011	Likvidna rentna zavarovanja	Se ne uporablja	2,00 %	0,50 %	-	-
R	2012	Likvidna rentna zavarovanja	Se ne uporablja	1,75 %	0,75 %	-	-
R	2015	Likvidna rentna zavarovanja	Se ne uporablja	1,50 %	1,00 %	-	-
R	2016	Likvidna rentna zavarovanja	Se ne uporablja	1,00 %	1,50 %	-	-
R	2017	Likvidna rentna zavarovanja	Se ne uporablja	0,50 %	2,00 %	-	-
R	2017F	Likvidna rentna zavarovanja	Se ne uporablja	0,50 %	2,00 %	-	-
R	2022	Likvidna rentna zavarovanja	Se ne uporablja	0,00 %	2,50 %	-	-
Z		Rentna zavarovanja v fazi varčevanja	Tekoče	3,00 %	0,00 %	0,00 %	0,00 %
Z		Likvidna rentna zavarovanja	Se ne uporablja	3,00 %	0,00 %	-	-
Z	2012	Likvidna rentna zavarovanja	Se ne uporablja	1,75 %	0,75 %	-	-
Z	2012U	Likvidna rentna zavarovanja	Se ne uporablja	1,75 %	0,75 %	-	-
Z	2015	Likvidna rentna zavarovanja	Se ne uporablja	1,50 %	1,00 %	-	-
Z	2015U	Likvidna rentna zavarovanja	Se ne uporablja	1,50 %	1,00 %	-	-
Z	2016	Likvidna rentna zavarovanja	Se ne uporablja	1,00 %	1,50 %	-	-
Z	2016U	Likvidna rentna zavarovanja	Se ne uporablja	1,00 %	1,50 %	-	-
Z	2017	Likvidna rentna zavarovanja	Se ne uporablja	0,50 %	2,00 %	-	-
Z	2017U	Likvidna rentna zavarovanja	Se ne uporablja	0,50 %	2,00 %	-	-
Z	2022	Likvidna rentna zavarovanja	Se ne uporablja	0,00 %	2,50 %	-	-
Z	2022U	Likvidna rentna zavarovanja	Se ne uporablja	0,00 %	2,50 %	-	-

Dobičkovne skupine 02, 06 in 08

Glede na zavarovalne pogoje, na katerih temeljijo te pogodbe, vse zavarovalne pogodbe prejmejo naslednje deleže dobička:

- obrestni bonus kot odstotek dela aktuarske rezervacije, vložene v kritni sklad;
- delež dobička na podlagi smrtnosti kot odstotek zavarovalne vsote v primeru smrti;
- končni delež dobička, ko kapital doživetja zapade v letu 2024, v višini odstotka dela aktuarske rezervacije, vložene v kritni sklad. Pogodbe v dobičkovnih skupinah 06 in 08 z obdobjem plačevanja premije ob tekočem plačevanju premij med vključno 10 in izključno 20 leti prejmejo enainpolkratni delež končnega bonusa. Pogodbe v dobičkovnih skupinah 02, 06 in 08 z obdobjem plačevanja premije ob tekočem plačevanju premij oz. z zavarovalno dobo z enkratnim plačilom premije od vključno 20 let naprej prejmejo dvojni delež končnega bonusa.

Za izjavo o dobičku za poslovno leto 2023 so bile določene naslednje stopnje dobička:

Dobičkovna skupina	Obračunska skupina	Klasifikacija	Način plačevanja premij	Aktuarska obrestna mera	Obrestni dobiček	Dobiček od umrljivosti	Končni dobiček
02	01	Mešana zavarovanja	Tekoče	3,00 %	0,00 %	0,0000 %	0,00 %
02	02	Zavarovanja za primer doživetja	Tekoče	3,00 %	0,00 %	-	0,00 %
02	03	Rentna zavarovanja v fazi varčevanja	Tekoče	3,00 %	0,00 %	-	0,00 %
02	04	Mešana zavarovanja	Enkratno	3,00 %	0,00 %	-	0,00 %
02	05	Zavarovanja za primer doživetja	Enkratno	3,00 %	0,00 %	-	0,00 %
02	06	Rentna zavarovanja v fazi varčevanja	Enkratno	3,00 %	0,00 %	-	0,00 %
02	07	Mešana zavarovanja	Tekoče	3,00 %	0,00 %	0,0000 %	0,00 %
02	08	Zavarovanja za primer doživetja	Tekoče	3,00 %	0,00 %	-	0,00 %
06	01	Mešana zavarovanja	Tekoče	3,00 %	0,00 %	0,0000 %	0,00 %
06	02	Mešana zavarovanja	Tekoče	3,00 %	0,00 %	0,0000 %	0,00 %
06	03	Mešana zavarovanja	Tekoče	4,00 %	0,00 %	0,0000 %	0,00 %
06	04	Mešana zavarovanja	Tekoče	4,00 %	0,00 %	0,0000 %	0,00 %
06	05	Rentna zavarovanja v fazi varčevanja	Tekoče	4,00 %	0,00 %	-	0,00 %
06	06	Rentna zavarovanja v fazi varčevanja	Tekoče	4,00 %	0,00 %	-	0,00 %
06	07	Zavarovanja za primer doživetja	Tekoče	4,00 %	0,00 %	-	0,00 %
06	08	Zavarovanja za primer doživetja	Tekoče	4,00 %	0,00 %	-	0,00 %
06	09	Mešana zavarovanja	Tekoče	3,25 %	0,00 %	0,0000 %	0,00 %
06	10	Mešana zavarovanja	Tekoče	2,75 %	0,00 %	0,0000 %	0,00 %
06	11	Mešana zavarovanja	Tekoče	2,75 %	0,00 %	0,0000 %	0,00 %
06	12	Mešana zavarovanja	Tekoče	2,25 %	0,25 %	0,1350 %	0,00 %
06	13	Mešana zavarovanja	Tekoče	2,25 %	0,25 %	0,0675 %	0,00 %
06	14	Zavarovanja za primer smrti	Tekoče	2,25 %	0,25 %	-	-
06	15	Zavarovanja za primer smrti	Enkratno	2,25 %	0,25 %	-	-
06	16	Zavarovanja za primer smrti	Tekoče	2,00 %	0,50 %	-	-
06	17	Zavarovanja za primer smrti	Enkratno	2,00 %	0,50 %	-	-
06	18	Zavarovanja za primer smrti	Tekoče	1,75 %	0,75 %	-	-
06	19	Zavarovanja za primer smrti	Enkratno	1,75 %	0,75 %	-	-
06	20	Zavarovanja za primer smrti	Tekoče	1,50 %	1,00 %	-	-
06	21	Zavarovanja za primer smrti	Enkratno	1,50 %	1,00 %	-	-
06	22	Zavarovanja za primer smrti	Tekoče	1,00 %	1,50 %	-	-
06	23	Zavarovanja za primer smrti	Enkratno	1,00 %	1,50 %	-	-
06	24	Zavarovanja za primer smrti	Tekoče	0,50 %	2,00 %	-	-
06	25	Zavarovanja za primer smrti	Enkratno	0,50 %	2,00 %	-	-

Dobičkovna skupina	Obračunska skupina	Klasifikacija	Način plačevanja premij	Aktuarska obrestna mera	Obrestni dobiček	Dobiček od umrljivosti	Končni dobiček
06	26	Zavarovanja za primer smrti	Tekoče	0,00 %	2,50 %	-	-
08	01	Zavarovanja za primer doživetja	Tekoče	3,25 %	0,00 %	-	0,00 %
08	02	Rentna zavarovanja v fazi varčevanja	Tekoče	3,25 %	0,00 %	-	0,00 %
08	03	Zavarovanja za primer doživetja	Tekoče	2,75 %	0,00 %	-	0,00 %
08	04	Rentna zavarovanja v fazi varčevanja	Tekoče	2,75 %	0,00 %	-	0,00 %
08	05	Zavarovanja za primer doživetja	Tekoče	2,25 %	0,25 %	-	0,00 %
08	06	Rentna zavarovanja v fazi varčevanja	Tekoče	2,25 %	0,25 %	-	0,00 %

Dobičkovne skupine 03, 09 in 11

Glede na zavarovalne pogoje, na katerih temeljijo te pogodbe, vse zavarovalne pogodbe prejmejo naslednje deleže dobička:

- obrestni bonus kot odstotek dela aktuarske rezervacije, vložene v kritni sklad;
- končni delež dobička, ko kapital doživetja zapade v letu 2024, v višini odstotka dela aktuarske rezervacije, vložene v kritni sklad. Pogodbe v dobičkovnih skupinah 03 in 09 z zavarovalno dobo 20 let ali več prejmejo dvojni terminalni bonus.

Za rentne zavarovalne pogodbe, sklenjene z udeležbo v dobičku, v fazi rente oz. izplačila se deleži dobička izplačajo ob dobropisu v obliki povišanja rente.

Za izjavo o dobičku za poslovno leto 2023 so bile določene naslednje stopnje dobička:

Dobičkovna skupina	Obračunska skupina	Klasifikacija	Način plačevanja premij	Aktuarska obrestna mera	Obrestni dobiček	Končni dobiček
03	01	Mešana zavarovanja	Enkratno	3,00 %	0,00 %	0,00 %
03	02	Zavarovanja za primer doživetja	Enkratno	3,00 %	0,00 %	0,00 %
03	03	Rentna zavarovanja v fazi varčevanja	Enkratno	3,00 %	0,00 %	0,00 %
03	04	Mešana zavarovanja	Enkratno	4,00 %	0,00 %	0,00 %
03	05	Zavarovanja za primer doživetja	Enkratno	4,00 %	0,00 %	0,00 %
03	06	Rentna zavarovanja v fazi varčevanja	Enkratno	4,00 %	0,00 %	0,00 %
03	07	Mešana zavarovanja	Enkratno	3,25 %	0,00 %	0,00 %
03	08	Mešana zavarovanja	Enkratno	2,75 %	0,00 %	0,00 %
03	09	Mešana zavarovanja	Enkratno	2,25 %	0,25 %	0,00 %
03	51	Mešana zavarovanja	Enkratno	3,00 %	0,00 %	0,00 %
03	52	Zavarovanja za primer doživetja	Enkratno	3,00 %	0,00 %	0,00 %
03	53	Mešana zavarovanja	Enkratno	2,25 %	0,25 %	0,00 %
09	01	Zavarovanja za primer doživetja	Enkratno	3,25 %	0,00 %	0,00 %
09	02	Rentna zavarovanja v fazi varčevanja	Enkratno	3,25 %	0,00 %	0,00 %
09	03	Zavarovanja za primer doživetja	Enkratno	2,75 %	0,00 %	0,00 %
09	04	Rentna zavarovanja v fazi varčevanja	Enkratno	2,75 %	0,00 %	0,00 %
09	05	Zavarovanja za primer doživetja	Enkratno	2,25 %	0,25 %	0,00 %
09	06	Rentna zavarovanja v fazi varčevanja	Enkratno	2,25 %	0,25 %	0,00 %
09	51	Zavarovanja za primer doživetja	Enkratno	2,25 %	0,25 %	0,00 %
09	52	Rentna zavarovanja v fazi varčevanja	Enkratno	2,25 %	0,25 %	0,00 %
11	01	Zavarovanje za primer dolgotrajne oskrbe v fazi varčevanja	Tekoče	2,25 %	0,25 %	-
11	02	Zavarovanje za primer dolgotrajne oskrbe v fazi varčevanja	Enkratno	2,25 %	0,25 %	-
11	03	Rentno zavarovanje za nego v fazi rente	Enkratno	0,00 %	2,50 %	-

Dobičkovna skupina	Obračunska skupina	Klasifikacija	Način plačevanja premij	Aktuarska obrestna mera	Obrestni dobiček	Končni dobiček
11	04	Zavarovanje za primer dolgotrajne oskrbe v fazi varčevanja	Tekoče	2,00 %	0,50 %	-
11	05	Zavarovanje za primer dolgotrajne oskrbe v fazi varčevanja	Enkratno	2,00 %	0,50 %	-
11	06	Zavarovanje za primer dolgotrajne oskrbe v fazi varčevanja	Tekoče	1,75 %	0,75 %	-
11	07	Zavarovanje za primer dolgotrajne oskrbe v fazi varčevanja	Enkratno	1,75 %	0,75 %	-
11	08	Rentno zavarovanje za nego v fazi rente	Enkratno	0,00 %	2,50 %	-

Dobičkovni skupini 05 in 07

Glede na zavarovalne pogoje, na katerih temeljijo te pogodbe, vse zavarovalne pogodbe prejmejo naslednje deleže dobička:

- obrestni bonus kot odstotek dela aktuarske rezervacije, vložene v kritni sklad;
- končni delež dobička, ko kapital doživetja zapade v letu 2024, v višini odstotka dela aktuarske rezervacije, vložene v kritni sklad. Pogodbe v dobičkovni skupini 07 z obdobjem plačevanja premije med vključno 10 in izključno 20 leti prejmejo enainpolkratnik končnega deleža dobička ter dvojni končni delež dobička s trajanjem plačevanja premije od vključno 20 let naprej.

Za rentne zavarovalne pogodbe, sklenjene z udeležbo v dobičku, v fazi rente oz. izplačila se deleži dobička izplačajo ob dobropisu v obliki povišanja rente. Če se v teh dobičkovnih skupinah izplača dodatna renta, se povišanje rente temu ustrezno zmanjša.

Za izjavo o dobičku za poslovno leto 2023 so bile določene naslednje stopnje dobička:

Dobičkovna skupina	Obračunska skupina	Klasifikacija	Način plačevanja premij	Aktuarska obrestna mera	Obrestni dobiček	Končni dobiček
05	01	Likvidna rentna zavarovanja	Enkratno	3,00 %	0,00 %	-
05	02	Likvidna rentna zavarovanja	Enkratno	3,00 %	0,00 %	-
05	03	Likvidna rentna zavarovanja	Enkratno	4,00 %	0,00 %	-
05	04	Likvidna rentna zavarovanja	Enkratno	4,00 %	0,00 %	-
05	05	Likvidna rentna zavarovanja	Enkratno	3,25 %	0,00 %	-
05	06	Likvidna rentna zavarovanja	Enkratno	3,25 %	0,00 %	-
05	07	Likvidna rentna zavarovanja	Enkratno	2,75 %	0,00 %	-
05	09	Likvidna rentna zavarovanja	Enkratno	3,00 %	0,00 %	-
05	10	Likvidna rentna zavarovanja	Enkratno	3,00 %	0,00 %	-
05	11	Likvidna rentna zavarovanja	Enkratno	4,00 %	0,00 %	-
05	12	Likvidna rentna zavarovanja	Enkratno	4,00 %	0,00 %	-
05	13	Likvidna rentna zavarovanja	Enkratno	3,25 %	0,00 %	-
05	14	Likvidna rentna zavarovanja	Enkratno	3,25 %	0,00 %	-
05	15	Likvidna rentna zavarovanja	Enkratno	2,25 %	0,25 %	-
05	17	Likvidna rentna zavarovanja	Enkratno	3,00 %	0,00 %	-
05	18	Likvidna rentna zavarovanja	Enkratno	3,25 %	0,00 %	-
05	19	Likvidna rentna zavarovanja	Enkratno	2,75 %	0,00 %	-
05	20	Likvidna rentna zavarovanja	Enkratno	2,25 %	0,25 %	-
05	21	Likvidna rentna zavarovanja	Enkratno	2,00 %	0,50 %	-
05	22	Likvidna rentna zavarovanja	Enkratno	2,00 %	0,50 %	-
05	23	Likvidna rentna zavarovanja	Enkratno	1,75 %	0,75 %	-
05	24	Likvidna rentna zavarovanja	Enkratno	1,75 %	0,75 %	-
05	25	Likvidna rentna zavarovanja	Enkratno	1,50 %	1,00 %	-

Dobičkovna skupina	Obračunska skupina	Klasifikacija	Način plačevanja premij	Aktuarska obrestna mera	Obrestni dobiček	Končni dobiček
05	26	Likvidna rentna zavarovanja	Enkratno	1,50 %	1,00 %	-
05	28	Likvidna rentna zavarovanja	Enkratno	1,00 %	1,50 %	-
05	29	Likvidna rentna zavarovanja	Enkratno	1,00 %	1,50 %	-
05	30	Likvidna rentna zavarovanja	Enkratno	0,50 %	2,00 %	-
05	31	Likvidna rentna zavarovanja	Enkratno	0,50 %	2,00 %	-
05	34	Likvidna rentna zavarovanja	Enkratno	0,50 %	2,00 %	-
05	35	Likvidna rentna zavarovanja	Enkratno	0,00 %	2,50 %	-
05	51	Likvidna rentna zavarovanja	Enkratno	2,75 %	0,00 %	-
05	52	Likvidna rentna zavarovanja	Enkratno	2,25 %	0,25 %	-
05	53	Likvidna rentna zavarovanja	Enkratno	1,75 %	0,75 %	-
05	54	Likvidna rentna zavarovanja	Enkratno	1,25 %	1,25 %	-
05	55	Likvidna rentna zavarovanja	Enkratno	0,50 %	2,00 %	-
07	01	Dodatna pokojninska zavarovanja	Tekoče	3,00 %	0,00 %	0,00 %
07	02	Dodatna pokojninska zavarovanja	Tekoče	3,00 %	0,00 %	0,00 %
07	05	Dodatna pokojninska zavarovanja	Enkratno	3,00 %	0,00 %	-
07	08	Dodatna pokojninska zavarovanja	Enkratno	2,25 %	0,25 %	-
07	11	Dodatna pokojninska zavarovanja	Enkratno	3,00 %	0,00 %	-
07	12	Dodatna pokojninska zavarovanja	Enkratno	3,00 %	0,00 %	-
07	13	Dodatna pokojninska zavarovanja	Enkratno	2,75 %	0,00 %	-
07	14	Dodatna pokojninska zavarovanja	Enkratno	2,25 %	0,25 %	-
07	16	Dodatna pokojninska zavarovanja	Enkratno	2,00 %	0,50 %	-
07	18	Dodatna pokojninska zavarovanja	Enkratno	1,75 %	0,75 %	-
07	19	Dodatna pokojninska zavarovanja	Enkratno	3,00 %	0,00 %	-
07	20	Dodatna pokojninska zavarovanja	Enkratno	1,25 %	1,25 %	-
07	21	Dodatna pokojninska zavarovanja	Enkratno	0,50 %	2,00 %	-
07	22	Dodatna pokojninska zavarovanja	Enkratno	0,00 %	2,50 %	-
07	23	Dodatna pokojninska zavarovanja	Enkratno	0,00 %	2,50 %	-

Dobičkovna skupina 12

Glede na zavarovalne pogoje, na katerih temeljijo te pogodbe, vse zavarovalne pogodbe prejmejo naslednje deleže dobička:

- obrestni bonus kot odstotek dela aktuarske rezervacije, vložene v kritni sklad;
- delež dobička na podlagi smrtnosti v odstotku od v poslovnem letu zaračunane premije za tveganje za življenjsko tveganje oz. primer smrti;
- stroškovni bonus kot odstotek fiksnega zneska upravnih stroškov, zaračunanega v poslovnem letu;
- dodatni delež dobička oz. končni dobiček kot odstotek dela aktuarske rezerve, vložene v rezervni sklad za premije.

Ob zapadlosti namenskega kapitala leta 2024 se uporabljajo stopnje dobička, sprejete za obračun dobička za proračunsko leto 2022.

Za izjavo o dobičku za poslovno leto 2023 so bile določene naslednje stopnje dobička:

Dobičkovna skupina	Obračunska skupina	Klasifikacija	Način plačevanja premij	Aktuarska obrestna mera	Obrestni dobiček	Dobiček od umrljivosti	Stroškovni dobiček	Dodatni dobiček	Končni dobiček
12	01	Mešana zavarovanja	Tekoče	2,00 %	0,50 %	25,00 %	40,00 %	-	0,20 %
12	02	Mešana zavarovanja	Enkratno	2,00 %	0,50 %	25,00 %	40,00 %	-	0,00 %
12	03	Rentna zavarovanja v fazi varčevanja	Tekoče	2,00 %	0,50 %	25,00 %	40,00 %	-	0,20 %
12	04	Rentna zavarovanja v fazi varčevanja	Enkratno	2,00 %	0,50 %	25,00 %	40,00 %	-	0,00 %
12	05	Mešana zavarovanja	Tekoče	1,75 %	0,75 %	25,00 %	40,00 %	-	0,20 %
12	06	Mešana zavarovanja	Enkratno	1,75 %	0,75 %	25,00 %	40,00 %	-	0,00 %
12	07	Rentna zavarovanja v fazi varčevanja	Tekoče	1,75 %	0,75 %	25,00 %	40,00 %	-	0,20 %
12	08	Rentna zavarovanja v fazi varčevanja	Enkratno	1,75 %	0,75 %	25,00 %	40,00 %	-	0,00 %
12	09	Mešana zavarovanja	Tekoče	1,50 %	1,00 %	10,00 %	40,00 %	-	0,20 %
12	10	Mešana zavarovanja	Enkratno	1,50 %	1,00 %	10,00 %	40,00 %	-	0,00 %
12	11	Rentna zavarovanja v fazi varčevanja	Tekoče	1,50 %	1,00 %	10,00 %	40,00 %	-	0,20 %
12	12	Rentna zavarovanja v fazi varčevanja	Enkratno	1,50 %	1,00 %	10,00 %	40,00 %	-	0,00 %
12	13	Mešana zavarovanja	Tekoče	0,75 %	0,75 %	-	-	-	-
12	14	Mešana zavarovanja	Enkratno	0,75 %	0,75 %	-	-	-	-
12	15	Mešana zavarovanja	Tekoče	1,00 %	1,50 %	10,00 %	-	0,20 %	-
12	16	Mešana zavarovanja	Enkratno	1,00 %	1,50 %	10,00 %	-	0,00 %	-
12	17	Rentna zavarovanja v fazi varčevanja	Tekoče	1,00 %	1,50 %	10,00 %	-	0,20 %	-
12	18	Rentna zavarovanja v fazi varčevanja	Enkratno	1,00 %	1,50 %	10,00 %	-	0,00 %	-
12	19	Mešana zavarovanja	Enkratno	1,00 %	1,50 %	10,00 %	-	0,00 %	-
12	20	Rentna zavarovanja v fazi varčevanja	Enkratno	1,00 %	1,50 %	10,00 %	-	0,00 %	-
12	21	Mešana zavarovanja	Tekoče	0,50 %	2,00 %	10,00 %	-	0,20 %	-
12	22	Mešana zavarovanja	Enkratno	0,50 %	2,00 %	10,00 %	-	0,00 %	-
12	23	Rentna zavarovanja v fazi varčevanja	Tekoče	0,50 %	2,00 %	10,00 %	-	0,20 %	-
12	24	Rentna zavarovanja v fazi varčevanja	Enkratno	0,50 %	2,00 %	10,00 %	-	0,00 %	-
12	25	Mešana zavarovanja	Tekoče	0,00 %	1,50 %	-	-	-	-
12	26	Mešana zavarovanja	Enkratno	0,00 %	1,50 %	-	-	-	-
12	27	Mešana zavarovanja	Tekoče	0,00 %	2,50 %	10,00 %	-	0,20 %	-
12	28	Mešana zavarovanja	Enkratno	0,00 %	2,50 %	10,00 %	-	0,00 %	-
12	29	Rentna zavarovanja v fazi varčevanja	Tekoče	0,00 %	2,50 %	10,00 %	-	0,20 %	-
12	30	Rentna zavarovanja v fazi varčevanja	Enkratno	0,00 %	2,50 %	10,00 %	-	0,00 %	-

Dobičkovna skupina BKV

Vse zavarovalne pogodbe – razen pogodb o tekočih rentah – dobičkovne skupine BKV prejmejo delež dobička iz obresti kot odstotek aktuarske rezervacije v skladu z zavarovalnimi pogoji, na katerih temeljijo te pogodbe.

Zavarovalne pogodbe s tekočimi izplačili rent v dobičkovni skupini BKV prejmejo povišanje zadnje izplačane rente od 1. januarja. Če se dodatna renta izplača v dobičkovni skupini BKV, se povišanje rente temu ustrezno zmanjša.

Za izjavo o dobičku za poslovno leto 2023 so bile določene naslednje stopnje dobička:

Dobičkovna skupina	Obračunska skupina	Klasifikacija	Način plačevanja premij	Aktuarska obrestna mera	Obrestni dobiček
BKV	2006	Kolektivno zavarovanje podjetij	Enkratno, tekoče	2,25 %	0,25 %
BKV	2011	Kolektivno zavarovanje podjetij	Enkratno, tekoče	2,00 %	0,50 %
BKV	2012	Kolektivno zavarovanje podjetij	Enkratno, tekoče	1,75 %	0,75 %
BKV	2012U	Kolektivno zavarovanje podjetij	Enkratno, tekoče	1,75 %	0,75 %
BKV	2015	Kolektivno zavarovanje podjetij	Enkratno, tekoče	1,50 %	1,00 %
BKV	2015U	Kolektivno zavarovanje podjetij	Enkratno, tekoče	1,50 %	1,00 %
BKV	2016	Kolektivno zavarovanje podjetij	Enkratno, tekoče	1,00 %	1,50 %
BKV	2016U	Kolektivno zavarovanje podjetij	Enkratno, tekoče	1,00 %	1,50 %
BKV	2017	Kolektivno zavarovanje podjetij	Enkratno, tekoče	0,50 %	2,00 %
BKV	2017U	Kolektivno zavarovanje podjetij	Enkratno, tekoče	0,50 %	2,00 %
BKV	2022	Kolektivno zavarovanje podjetij	Enkratno, tekoče	0,00 %	2,50 %
BKV	2022U	Kolektivno zavarovanje podjetij	Enkratno, tekoče	0,00 %	2,50 %

Dobičkovna skupina 10

V skladu z zavarovalnimi pogoji, na katerih temeljijo te pogodbe, vse zavarovalne pogodbe prejmejo delež obrestnega dobička kot odstotek aktuarske rezervacije v skladu s poslovnim načrtom.

Za rentne zavarovalne pogodbe, sklenjene z udeležbo v dobičku, v fazi rente oz. izplačila se deleži dobička izplačajo ob dobropisu v obliki povišanja rente.

Če je bilo pri zavarovalnih pogodbah za skupno zavarovanje podjetij v fazi izplačil ob začetku dajatev dogovorjeno izplačilo bonusne rente, se povišanje rente temu ustrezno zmanjša.

Za izjavo o dobičku za poslovno leto 2023 so bile določene naslednje stopnje dobička:

Dobičkovna skupina	Obračunska skupina	Klasifikacija	Način plačevanja premij	Aktuarska obrestna mera	Obrestni dobiček
10	01	Kolektivno zavarovanje podjetij	Enkratno, tekoče	2,25 %	0,25 %
10	02	Kolektivno zavarovanje podjetij	Enkratno	2,25 %	0,25 %
10	03	Kolektivno zavarovanje podjetij	Enkratno	2,25 %	0,25 %
10	04	Kolektivno zavarovanje podjetij	Enkratno, tekoče	2,00 %	0,50 %
10	05	Kolektivno zavarovanje podjetij	Enkratno	2,00 %	0,50 %
10	06	Kolektivno zavarovanje podjetij	Enkratno, tekoče	1,75 %	0,75 %
10	07	Kolektivno zavarovanje podjetij	Enkratno	1,75 %	0,75 %
10	08	Kolektivno zavarovanje podjetij	Enkratno, tekoče	1,50 %	1,00 %
10	09	Kolektivno zavarovanje podjetij	Enkratno	1,50 %	1,00 %
10	10	Kolektivno zavarovanje podjetij	Enkratno, tekoče	1,00 %	1,50 %
10	11	Kolektivno zavarovanje podjetij	Enkratno	1,00 %	1,50 %
10	12	Kolektivno zavarovanje podjetij	Enkratno, tekoče	0,50 %	2,00 %
10	13	Kolektivno zavarovanje podjetij	Enkratno	0,50 %	2,00 %
10	14	Kolektivno zavarovanje podjetij	Enkratno, tekoče	0,00 %	2,50 %
10	15	Kolektivno zavarovanje podjetij	Enkratno	0,00 %	2,50 %

Dobičkovna skupina FLV

Glede na zavarovalne pogoje, na katerih temeljijo te pogodbe, vse zavarovalne pogodbe dobičkovne skupine FLV prejmejo delež dobička v naslednji višini:

- Pogodbe o tekočem plačevanju premij: Delež dobička v višini 3 % premije, ki bo predpisana leta 2024. Dodelitev poteka v skladu z dogovorjeno pogostostjo plačil.

- Pogodbe o enkratnem plačilu premij: Delež dobička v višini 0,3 % enkratne premije osnovnega zavarovanja. Dodelitev se izvede na začetku zavarovalnega leta, ki pade v leto 2024.

Deleži premij in sredstva, ki se vložijo v kritni sklad klasičnega življenjskega zavarovanja, prejemajo glede na zavarovalne pogoje, na katerih temeljijo te pogodbe, delež obrestnega dobička v višini 2,50 % aktuarske rezervacije v skladu s poslovnim načrtom.

Dobičkovna skupina HLV

V skladu z zavarovalnimi pogoji, na katerih temeljijo te pogodbe, vse zavarovalne pogodbe prejmejo delež obrestnega dobička kot odstotek dela aktuarske rezervacije, oblikovane v skladu s poslovnim načrtom in vložene v kritni sklad.

Dobičkovna skupina	Obračunska skupina	Klasifikacija	Način plačevanja premij	Aktuarska obrestna mera	Obrestni dobiček
HLV	2012	Hybrid	Tekoče	1,75 %	0,75 %
HLV	2015	Hybrid	Tekoče	0,00 %	2,50 %
HLV	2016	Hybrid	Tekoče	1,00 %	1,50 %
HLV	2016B	Hybrid	Enkratno	0,00 %	2,50 %
HLV	2017	Hybrid	Tekoče	0,00 %	2,50 %
HLV	2023	Hybrid	Tekoče	0,00 %	2,50 %

Dobičkovna skupina BU

Vse zavarovalne pogodbe dobičkovne skupine BU z udeležbo pri dobičku v računovodski skupini 2000 prejmejo delež dobička v višini 35 % zavarovalne premije, ki nastanejo v koledarskem letu 2023 z 2,00-odstotnimi obrestmi in se izplačajo ob koncu pogodbenega obdobja.

Vse zavarovalne pogodbe in dopolnilna zavarovanja dobičkovne skupine BU s premijskim bonusom prejmejo premijski bonus v skladu z zavarovalnimi pogoji, na katerih temeljijo te pogodbe, kot odstotek zavarovalne oz. dodatne zavarovalne premije, ki je bila predpisana za zavarovalno leto, ki se začne leta 2023.

Za zavarovalne pogodbe s tekočimi rentami, ki spadajo v obračunske skupine 2012, 2015 in 2016 ter so najprej v drugem letu tekočih rentnih izplačil, se bodo tekoče rente v primeru nezmožnosti opravljanja poklica od 1. januarja povišale za odstotek od zadnje izplačane rente.

Dobičkovna skupina	Obračunska skupina	Klasifikacija	Način plačevanja premij	Aktuarska obrestna mera	Obrestni dobiček	Premijski bonus
BU	2000	Nezmožnost opravljanja poklica	Tekoče	3,25 %	-	35,00 %
BU	2000	Renta za nezmožnost opravljanja poklica	Se ne uporablja	3,25 %	0,00 %	-
BU	2012	Nezmožnost opravljanja poklica	Tekoče	1,75 %	-	35,00 %
BU	2012	Renta za nezmožnost opravljanja poklica	Se ne uporablja	1,75 %	0,75 %	-
BU	2015	Nezmožnost opravljanja poklica	Tekoče	1,25 %	-	35,00 %
BU	2015	Renta za nezmožnost opravljanja poklica	Se ne uporablja	1,25 %	1,25 %	-
BU	2016	Nezmožnost opravljanja poklica	Tekoče	0,00 %	-	35,00 %
BU	2016	Renta za nezmožnost opravljanja poklica	Se ne uporablja	0,00 %	2,50 %	-

Dobičkovne skupine dodatnega zavarovanja K/DD in FI

V skladu z zavarovalnimi pogoji, na katerih temeljijo te pogodbe, vse zavarovalne pogodbe in dodatna zavarovanja prejmejo premijski bonus v odstotku od premije, ki je bila predpisana za zavarovalno leto, ki se začne v letu 2023.

Zavarovalne pogodbe z že tekočimi plačili rent, ki so v najmanj drugem letu tekočih plačil rent, od 1. januarja prejmejo povišanje zadnje plačane rente.

Dobičkovna skupina	Obračunska skupina	Klasifikacija	Način plačevanja premij	Aktuarska obrestna mera	Obrestni dobiček	Premijski bonus
K	DD	Dread Disease	Tekoče	3,25 %	-	10,00 %
K		Življenjska zavarovanja za primer smrti	Tekoče	3,00 %	-	25,00 %
K	99	Preferred Risk	Tekoče	3,00 %	-	65,00 %
K	05	Preferred Risk	Enkratno, tekoče	2,25 %	-	65,00 %
K	05	Življenjska zavarovanja za primer smrti	Tekoče	2,25 %	-	20,00 %
K	2012	Življenjska zavarovanja za primer smrti	Tekoče	1,75 %	-	50,00 %
K	2015	Življenjska zavarovanja za primer smrti	Tekoče	1,25 %	-	50,00 %
K	2016	Življenjska zavarovanja za primer smrti	Tekoče	0,00 %	-	50,00 %
FI	2016	Ostala zavarovanja	Tekoče	0,00 %	-	50,00 %
FI	2016	Rentna zavarovanja	Se ne uporablja	0,00 %	2,50 %	-
DD	2012	Dread Disease	Tekoče	1,75 %	-	10,00 %
DD	2015	Dread Disease	Tekoče	1,25 %	-	10,00 %
DD	2016	Dread Disease	Tekoče	0,00 %	-	10,00 %

nezgodno zavarovanje

Dobičkovna skupina U

Zavarovalne pogodbe s tekočimi izplačili nezgodne rente v dobičkovni skupini U v letu 2024 ne prejmejo povišanja.

VI. Bistvene kapitalske udeležbe

Na dan 31. decembra 2023 je imela družba v lasti deleže naslednjih podjetij:

IME, KRAJ	Neposredni delež V %	Poslovni izid leta V TEUR	Lastniški kapital V TEUR	Zadnji računovodski izkaz
I. Neposredne kapitalske udeležbe pri povezanih podjetjih				
Andel Investment Praha s.r.o., Praga	100	677	24.839	2022
arithmetic Consulting GmbH, Dunaj	75	258	632	2022
Camelot Informatik u. Consulting GmbH, Dunaj	95	547	1.566	2022
DBR-Liegenschaften GmbH & Co KG, Stuttgart	100	964	9.477	2022
DBR-Liegenschaften Verwaltungs GmbH, Stuttgart	100	-1	16	2022
EXPERTA Schadenregulierungs-Gesellschaft m.b.H., Dunaj	25	11	793	2022
HORIZONT Personal-, Team- und Organisationsentwicklung GmbH, Dunaj	76	47	168	2022
MH 54 Immobilienanlage GmbH, Dunaj	75	213	25.819	2022
PFG Holding GmbH, Dunaj	65	629	77.975	2022
PFG Liegenschaftsbewirtschaftungs GmbH, Dunaj	54	6	78	2022
PROGRESS Beteiligungsges.m.b.H., Dunaj	70	3.971	17.769	2022
Projektbau Holding GmbH, Dunaj	65	-2	14.183	2022
Senioren Residenz Veldidenapark Errichtungs- und Verwaltungs GmbH, Innsbruck	67	-65	8.146	2022
Senioren Residenzen gemeinnützige Betriebsgesellschaft mbH, Dunaj	100	-520	-175	2022
serviceline contact center dienstleistungs-gmbh, Dunaj (prej DIRECT-LINE Direktvertriebs-GmbH, Dunaj)	100	3	76	2022
Sparkassen Versicherungsservice GesmbH, Dunaj	100	17	374	2022
SVZ GmbH, Dunaj	100	2.757	203.598	2022
twinformatics GmbH, Dunaj	50	516	3.403	2022
WIENER VEREIN BESTATTUNGS- UND VERSICHERUNGSSERVICE-GESELLSCHAFT M.B.H., Dunaj	100	376	2.116	2022
WSV Beta Immoholding GmbH, Dunaj	100	741	93.136	2022
WSV Immoholding GmbH, Dunaj	100	6.607	582.027	2022
WSV Triesterstraße 91 Besitz GmbH & Co KG, Dunaj	100	1.180	80.979	2022
WSV Vermögensverwaltung GmbH, Dunaj	100	135	10.695	2022
II. Kapitalske udeležbe nad 20 %, pri katerih obstaja neposredna kapitalska udeležba				
CROWN-WSF spol. s.r.o., Praga	30	-2.101	7.559	2022
Österreichisches Verkehrsbüro Aktiengesellschaft, Dunaj	35	-3.786	84.887	2022
Taurus Capital Investment GmbH & Co KG, Dunaj	20	-1.102	6.067	2022
Taurus Capital Management GmbH, Dunaj	26	71	512	2022
VBV – Betriebliche Altersvorsorge AG, Dunaj	22	10.928	69.791	2022

Za osem bistvenih kapitalskih udeležb se uporablja zaščitna klavzula v skladu z drugo vrstico drugega odstavka 242. člena avstrijskega Podjetniškega zakonika (UGB).

VII. Podatki o kadrovskem stanju

Nadzorni svet so v poslovnem letu 2023 sestavljale naslednje osebe:

Predsednik

Dr. Günter Geyer, prodajni svetnik

Predsednik – namestnik

Hartwig Löger

Člani

Dkfm. Karl Fink

Mag. Maria Kubitschek

Mag. Robert Lasshofer

Angela Lueger

Opat mag. Columban Luser O.S.B.

Mag. Werner Muhm

Dr. Georg Riedl

Dipl.-Ing. Walter Ruck

Mag. Edeltraud Stiftinger

Zastopnik delavcev

Monika Fabschütz

Michael Arch (od 16. 12. 2023)

Jürgen Hölzl (od 5. 12. 2023)

Wolfgang Schachtner

Jochen Siutz

Harald Weisenbacher

Gerd Wiehart (do 5. 12. 2023)

Peter Winkler (do 15. 12. 2023)

Upravo so v poslovnem letu 2023 sestavljale naslednje osebe:

Predsednik

Dr. Ralph Müller

Predsednica-namestnica

Mag. Sonja Steßl

Člani

Manfred Bartalszky

Dr. Christine Dornaus

Mag. Roland Gröll

DI Doris Wendler

Razširjeno vodstvo podjetja

Komercialni svetnik Robert Bilek

V poslovnem letu 2023 so bile naslednje osebe v skladu s prvim odstavkom 304. člena avstrijskega Zakona o nadzoru nad zavarovalnicami (VAG) določene kot skrbniki:

Skrbnik za oddelek za kritje v skladu s prvo vrstico prvega odstavka 300. člena Zakona o nadzoru nad zavarovalnicami (VAG):

DI Robert Horvath

Namestnica skrbnika Oddelka za kritni sklad v skladu s prvo vrstico prvega odstavka 300. člena avstrijskega Zakona o nadzoru nad zavarovalnicami (VAG):

Mag. Nicole Schweizer

Izvet skrbnik Oddelka za kritni sklad, prva vrstica prvega odstavka 300. člena Zakona o nadzoru nad zavarovalnicami (VAG):

Mag. Roman Bitter

Izvezeta namestnica skrbnika Oddelka za kritni sklad, prva vrstica prvega odstavka 300. člena Zakona o nadzoru nad zavarovalnicami (VAG):

Mag. Bibiane Kaufmann

Povprečno število zaposlenih (vključno s čistilnim osebjem) je bilo 3.910 (3.901). Od tega jih je bilo 2.156 (2.121) dejavnih na področju sklepanja poslov s stroški osebja 124.419 TEUR (121.019 TEUR) in 1.754 (1.780) na področju delovanja družbe (vključno s čistilnim osebjem) s stroški osebja 129.818 TEUR (112.298 TEUR).

Člani uprave in člani nadzornega sveta 31. decembra 2023 niso imeli neporavnanih posojil (0 TEUR).

Garancij za člane uprave in nadzornega sveta 31. decembra 2023 ni bilo (0 TEUR).

Od odhodkov za odpravnine in pokojnine v skupnem znesku 6.725 TEUR (12.280 TEUR) predstavlja v letu 2023 znesek 1.150 TEUR (6.862 TEUR) stroške za odpravnine in pokojnine za člane uprave in vodilne uslužbenke v skladu s prvim odstavkom 80. člena avstrijskega Zakona o delniških družbah (AktG).

Za svoje delo so člani uprave v letu, ki ga zajema poročilo, od družbe prejeli 4.044 TEUR (3.720 TEUR). Razmerje med nespremenljivim in spremenljivim dohodkom vseh zaposlenih v celotni upravi je bilo leta 2023 1 : 9,6 (1 : 9,5).

Nekdanji člani uprave so prejeli 2.164 TEUR (2.020 TEUR).

Prejemki **članov nadzornega sveta** so leta 2023 znašali 463 TEUR (458 TEUR).

VIII. PODATKI o pravnih zadevah

Osnovni kapital družbe znaša 10.000.000,00 EUR. Razdeljen je na 100.000 imenskih kosovnih delnic z glasovalno pravico, pri čemer ima vsaka kosovna delnica enak delež v osnovnem kapitalu.

VIENNA INSURANCE GROUP AG Wiener Versicherung Gruppe ima prek VIG-AT Beteiligungen GmbH neposredno in posredno skupaj 97,748-odstotni delež delnic v podjetju. Erste Group Bank AG ima 2,15-odstotni delež v podjetju. Preostalih 0,102% delnic ima v lasti Wiener Städtische Wechselseitiger Versicherungsverein – Vermögensverwaltung – Vienna Insurance Group. Wiener Städtische Wechselseitiger Versicherungsverein – Vermögensverwaltung – Vienna Insurance Group pripravlja konsolidirane računovodske izkaze za največjo skupino družb. Konsolidirani računovodski izkazi so na voljo v poslovnih prostorih te družbe na Dunaju (1010), Schottenring 30.

VIENNA INSURANCE GROUP AG Wiener Versicherung Gruppe pripravlja konsolidirane računovodske izkaze za najmanjšo skupino družb.

Konsolidirani računovodski izkazi so na voljo v poslovnih prostorih te družbe na Dunaju (1010), Schottenring 30.

Tako so izpolnjeni predpogoji v skladu z 245. členom avstrijskega Podjetniškega zakonika (UGB), tako da je družba oproščena obveznosti priprave konsolidiranih računovodskih izkazov, vključno s poročilom o upravljanju skupine.

VIENNA INSURANCE GROUP AG Wiener Versicherung Gruppe pripravi konsolidirano nefinančno poročilo, v katerega je vključeno podjetje. To nefinančno poročilo je na voljo za brezplačen prenos na <https://group.vig/investor-relations/results-reports/downloads/>. Predpogoji v skladu s sedmim odstavkom 243.b člena avstrijskega Podjetniškega zakonika (UGB) so s tem izpolnjeni, tako da je družba oproščena obveznosti priprave nefinančne izjave.

Družba je v skladu z 9. členom avstrijskega Zakona o davku od dohodkov pravnih oseb (KStG) članica skupine v skupini družb Wiener Städtische Wechselseitiger Versicherungsverein – Vermögensverwaltung – Vienna Insurance Group, Dunaj. Davčni rezultati članic skupine se dodelijo matični družbi skupine. Da bi uredili pozitivne in negativne davčne alokacije za pravilno razdelitev davka od dohodkov pravnih oseb glede na vzrok, so bili sklenjeni dogovori med matično družbo skupine in vsako posamezno članico skupine.

Če je matični družbi skupine dodeljen pozitiven dohodek, znaša davčna alokacija 24% (25%) dodeljenega pozitivnega dohodka. Če je matični družbi skupine dodeljen negativen dohodek, znaša negativna davčna alokacija 21,6% (22,5%) trenutne davčne izgube. Obveznost do matičnega podjetja v skupini iz naslova davčnih alokacij znaša 90.249 TEUR (63.455 TEUR). Na področju prometnega davka od 1. septembra 2010 obstaja povezava z Vienna Insurance Group AG Wiener Versicherung Gruppe.

S 100-odstotno hčerinsko družbo Sparkassen Versicherungsservice Ges.m.b.H. s sedežem na Dunaju je sklenjen dogovor o prenosu dobička in izgube.

IX. Pomembni dogodki po datumu bilance stanja

Po datumu bilance stanja ni bilo pomembnih dogodkov, ki bi privedli do drugačne predstavitve stanja sredstev, finančnega stanja in dobička.

Predlog uporabe dobička

WIENER STÄDTISCHE Versicherung AG Vienna Insurance Group je poslovno leto 2023 zaključila z bilančnim dobičkom v višini 121.573.571,16 EUR.

V zvezi z uporabo dobička za leto 2023 predlagamo naslednje:

Iz čistega dobička se izplača dividenda v višini 1.100,00 EUR na delnico, torej skupaj 110.000.000,00 EUR, preostali znesek v višini 11.573.571,16 EUR pa bo prenesen na novi račun.

Uprava




Dr. Ralph Müller
Generalni direktor,
predsednik uprave



Mag. Sonja Steßl
Namestnica generalnega direktorja,
namestnica predsednika uprave



Manfred Bartalszky
Član uprave



Dr. Christine Dornaus
Članica uprave



Mag. Roland Gröll
Članica uprave



DI Doris Wendler
Članica uprave

Dunaj, dne 18. marca 2024

Revizijsko potrdilo

Poročilo o letnih računovodskih izkazih

Revizijsko mnenje

Pregledali smo priložene letne računovodske izkaze družbe

WIENER STÄDTISCHE Versicherung AG
Vienna Insurance Group, Dunaj,

ki jih sestavljajo bilanca stanja z dne 31. decembra 2023, izkaz poslovnega izida za na ta ključni dan zaključeno poslovno leto in pojasnila.

Po naši presoji so letni računovodski izkazi skladni z zakonskimi predpisi in dajejo kolikor mogoče resnično sliko stanja sredstev in obveznosti ter finančnega stanja z dne 31. decembra 2023 in poslovnega rezultata družbe za poslovno leto, ki se zaključijo na ta ključni dan, v skladu s predpisi določil avstrijskega podjetniškega prava in določili posebnih zakonov za zavarovalnice.

Podlaga za revizijsko mnenje

Revizijo računovodskih izkazov smo izvedli v skladu z Uredbo EU št. 537/2014 (v nadaljevanju AP-VO) in avstrijskimi načeli pravičnega revidiranja. Ta načela zahtevajo uporabo Mednarodnih standardov revidiranja (MSR) (»International Standards on Auditing« – ISA). Naše odgovornosti, ki izhajajo iz teh predpisov in standardov, so podrobneje opisane v poglavju »Odgovornosti revizorja za pregled letnih računovodskih izkazov« našega revizijskega poročila. Od družbe smo neodvisni v skladu z določili avstrijskega podjetniškega prava in predpisi poklicne etike ter smo svoje druge poklicne dolžnosti izpolnili v skladu s temi zahtevami. Menimo, da so revizijski dokazi, ki smo jih pridobili do datuma tega revizijskega poročila, zadostni in primerni za osnovo za naše revizijsko mnenje na ta datum.

Drugo stanje

Računovodske izkaze družbe za leto, ki se je zaključilo 31. decembra 2022, je revidiral drug revizor, ki je 13. marca 2023 izdal nespremenjeno mnenje o teh računovodskih izkazih.

Posebej pomembna revizijska dejstva

Posebej pomembna revizijska dejstva so tista dejstva, ki so bila po naši strokovni presoji najpomembnejša za naš pregled letnih računovodskih izkazov poslovnega leta. Ta dejstva so bila upoštevana v zvezi z našo revizijo letnih računovodskih izkazov kot celote ter pri oblikovanju našega tozadevnega revizijskega mnenja in o teh dejstvih ne dajemo nikakršnega posebnega revizijskega mnenja.

Ugotovili smo naslednja posebej pomembna revizijska dejstva:

- Stanje in ovrednotenje vrednostnih papirjev (delnice in drugi vrednostni papirji s spremenljivo obrestno mero ter obveznice in drugi vrednostni papirji s stalnim donosom)
- Ovrednotenje rezervacije za še nezaključene zavarovalne primere na področju škodnega in nezgodnega zavarovanja
- Ovrednotenje aktuarske rezervacije pri zdravstvenem zavarovanju
- Ovrednotenje aktuarske rezervacije pri življenjskem zavarovanju

Stanje in ovrednotenje vrednostnih papirjev (delnice in drugi vrednostni papirji s spremenljivo obrestno mero ter obveznice in drugi vrednostni papirji s stalnim donosom)

Glej razdelek »Bilanca stanja« v letnih računovodskih izkazih, poglavje »I. Razkritje in pojasnilo računovodskih usmeritev« in poglavje »II. Pojasnila k postavkam bilance stanja«.

Tveganje za računovodske izkaze

Vrednostni papirji se v bilanci stanja izkazujejo z zneskom 14.613,4 milijona EUR in torej predstavljajo pomemben del sredstev oz. aktivne strani bilance stanja.

Ovrednotenje je bilo opravljeno v skladu s 149. členom Zakona o nadzoru nad zavarovalnicami (VAG) po ublaženem oz. strogem načelu najnižje vrednosti. Kot poštene vrednosti se pri tem večinoma uporabljajo tržne in borzne cene na ključni dan bilance stanja ali na zadnji dan pred tem datumom. Vrednostne papirje, za katere ni javne tržne ali borzne cene, ovrednoti podjetje samo s pomočjo dokupljenega programa na podlagi diskontiranih denarnih tokov.

Za računovodske izkaze obstaja nevarnost, da stanje portfelja ni bilo korektno zajeto in je bilo ovrednotenje napačno ter zaradi tega poslovni izid obdobja ni bil izračunan pravilno.

Naš pristop pri reviziji

V okviru revizije vrednostnih papirjev smo ob vključitvi naših specialistov za vrednotenje izvedli naslednje bistvene revizijske postopke:

- Ustvarili smo si načelno razumevanje postopkov in notranjih kontrol, ki so relevantne za evidentiranje in vrednotenje vrednostnih papirjev.
- Pridobili smo eksterna bančna potrdila in evidentirana stanja portfelja primerjali s prejetimi izpiski depozita.
- Za ovrednotenje uporabljene tečaje smo primerjali z neodvisnimi tržnimi in borznimi cenami ter analizirali odstopanja zunaj razpona, ki smo ga določili.
- Metodologijo vrednotenja vrednostnih papirjev, za katere ni na voljo javne tržne ali borzne vrednosti, smo preverili glede ustreznosti, nato pa uporabljene tečaje v okviru naključnih preizkusov ponovno izračunali.
- Preverili smo, ali so bili odpisi in pripisi pravilno opravljeni. Nadalje smo za omiljeno ovrednotene vrednostne papirje na podlagi informacij, ki smo jih pridobili v okviru našega pregleda, presodili, ali obstajajo indici za oslabitev na podlagi spremembe bonitete.

Ovrednotenje rezervacije za še nezaključene zavarovalne primere na področju škodnega in nezgodnega zavarovanja

Glej poglavje »I. Razkritje in obrazložitev računovodskih metod in metod vrednotenja«.

Tveganje za računovodske izkaze

Na ključni dan bilance obračunana rezervacija za še nezaključene zavarovalne primere (v nadaljevanju kratko imenovana »rezervacija za škode«) na področju škodnega in nezgodnega zavarovanja znaša v skupnem izidu 1.739,1 milijona EUR. Ovrednotenje te rezervacije zahteva bistvene ocene in predpostavke glede višine že poznanih škod in domneve o višini in številu škod, ki so na ključni dan bilance stanja že nastale, niso pa še prijavljene.

S tem povezane negotovosti ocene predstavljajo tveganje za računovodske izkaze, saj lahko spremembe pri predpostavkah in domnevah bistveno vplivajo na višino rezervacije in na poslovni izid v obdobju.

Naš pristop pri reviziji

V okviru revizije rezervacije za škode smo izvedli naslednje bistvene revizijske postopke:

- Ustvarili smo si načelno razumevanje postopkov in kontrol, ki so relevantne za izračun rezervacije za škode.
- Na podlagi preteklih potekov škod smo izdelali aktuarske izračune (angl. chain ladder) za izbrana zavarovalna področja, za katera smo se odločili na podlagi pretehtanja tveganj, in rezultate tega primerjali z obračunano rezervacijo.
- Z analizo rezultatov obdelave za škode prejšnjega leta je bila kritično ocenjena ustreznost rezerv, oblikovanih v prejšnjih letih.
- Na podlagi naključnih preizkusov smo kritično obravnavali pravilnost vodenja datoteke škodnih dogodkov.

Ovrednotenje aktuarske rezervacije pri zdravstvenem zavarovanju

Glej poglavje »I. Razkritje in obrazložitev računovodskih metod in metod vrednotenja«.

Tveganje za računovodske izkaze

Aktuarska rezervacija skupnega izida na področju zdravstvenega zavarovanja v višini 1.789,8 milijona EUR predstavlja pomemben del zavarovalno-tehničnih rezervacij.

Izračun aktuarske rezervacije zahteva obdelavo velikih količin podatkov in sprejemanje domnev (npr. število zahtevkov za posamezno tveganje, potek škodnega dogodka, demografska gibanja itn.), kar vse pomembno vpliva na višino in razvoj rezervacije.

V primeru nepopolne obdelave portfelja in uporabe napačnih računskih podlag za izračun obstaja tveganje, da se aktuarska rezervacija ne oblikuje v zadostni višini in se zato poslovni izid v obdobju ne izračuna pravilno.

Družba je v skladu s 114. členom Zakona o nadzoru nad zavarovalnicami (VAG) imenovala odgovornega aktuarja in njegovega namestnika. Naloge in pristojnosti odgovornega aktuarja so določene s 116. členom Zakona o nadzoru nad zavarovalnicami (VAG) in vključujejo med drugim odgovornost za izračun zavarovalno-tehničnih rezervacij na področju zdravstvenega zavarovanja v skladu z življenjskim zavarovanjem po tozadevnih veljavnih predpisih in v skladu z aktuarskimi podlagami.

Naš pristop pri reviziji

V okviru revizije aktuarske rezervacije smo kot del revizijske skupine vključili lastne aktuarje in izvedli naslednje bistvene revizijske postopke:

- Ustvarili smo si načelno razumevanje v podjetju implementiranih postopkov in notranjih kontrol za ovrednotenje aktuarske rezervacije ter preverili učinkovitost izbranih notranjih kontrol.
- Verodostojnost sprememb aktuarske rezervacije za pogodbene dajatve smo preverili tako, da smo rekonstruirali aktuarsko rezervacijo na začetku leta na podlagi prirasta in odrasta (zaslužene premije, odhodki za zavarovalne zahtevke, obračunane obresti) in se o tem pogovorili z odgovornim aktuarjem.
- Na podlagi tarifnih podlag, vloženi pri Organu za nadzor finančnega trga, smo v naključnih preizkusih izvedli ponovne izračune aktuarske rezervacije za posamezne pogodbe.
- Z analizami podatkov smo preučili povprečno povečanje aktuarske rezerve v odvisnosti od starosti in vstopne starosti ter razmerje med aktuarsko rezervo in letno premijo ter leti veljavnosti.
- Nadalje smo izračunali izbrana merila in kazalnike za celotni portfelj ter analizirali njihovo gibanje v časovnem zaporedju.
- Prepričali smo se o tem, da revizijsko poročilo odgovornega aktuarja ne vsebuje nobenih izjav, ki bi bile v nasprotju z rezultati naše revizije.

Ovrednotenje aktuarske rezervacije pri življenjskem zavarovanju

Glej poglavje »I. Razkritje in obrazložitev računovodskih metod in metod vrednotenja«.

Tveganje za računovodske izkaze

Aktuarska rezervacija na področju življenjskega zavarovanja v višini 12.864,5 milijona EUR (skupni izid) predstavlja najpomembnejši del zavarovalno-tehničnih rezervacij in pasivne strani bilance stanja.

V primeru nepopolne obdelave portfelja in uporabe napačnih računskih podlag za izračun obstaja tveganje, da se aktuarska rezervacija ne oblikuje v zadostni višini in se zato poslovni izid v obdobju ne izračuna pravilno.

Družba je v skladu s 114. členom Zakona o nadzoru nad zavarovalnicami (VAG) imenovala odgovornega aktuarja in njegovega namestnika. Naloge in pristojnosti odgovornega aktuarja so določene s 116. členom Zakona o nadzoru nad zavarovalnicami (VAG) in vključujejo med drugim odgovornost za izračun zavarovalno-tehničnih rezervacij na področju življenjskega zavarovanja v skladu s tozadevnimi veljavnimi predpisi in aktuarskimi podlagami.

Naš pristop pri reviziji

V okviru revizije aktuarske rezervacije smo kot del revizijske skupine vključili lastne aktuarje in izvedli naslednje bistvene revizijske postopke:

- Ustvarili smo si načelno razumevanje v podjetju implementiranih postopkov in notranjih kontrol za ovrednotenje aktuarske rezervacije ter preverili učinkovitost izbranih notranjih kontrol.
- Izračunali smo pričakovano vrednost za aktuarsko rezervacijo za pogodbene storitve, tako da smo aktuarsko rezervacijo z začetka leta razvili naprej za povečanja in zmanjšanja (razmejene premije, odhodki za zavarovalne primere, računsko obrestovanje) in nato to pričakovano vrednost primerjali z rezultatom izračuna po prospektivni metodi. O rezultatih te analize smo se pogovorili z odgovornim aktuarjem.
- Nadalje smo v naključnih preizkusih izvedli ponovne izračune aktuarske rezervacije za posamezne pogodbe.
- Oblikovano rezervacijo za dodatne obresti smo na podlagi zahtev 3. člena Uredbe o najvišji obrestni meri za zavarovalnice (Zvezni uradni list (BGBl.) II, št. 299/2015) oz. BGBl. II, št. 429/2023) ponovno izračunali.

- Prepričali smo se o tem, da revizijsko poročilo odgovornega aktuarja ne vsebuje nobenih izjav, ki bi bile v nasprotju z rezultati naše revizije.

Druge informacije

Zakoniti zastopniki so odgovorni za druge informacije. Druge informacije vsebujejo vse informacije v letnem poročilu, razen letnih računovodskih izkazov, poslovnega poročila in revizijskega poročila. Naše revizijsko mnenje o letnih računovodskih izkazih se ne nanaša na te druge informacije in glede njih ne dajemo nikakršnega zagotovila. V zvezi z revizijo letnih računovodskih izkazov smo odgovorni, da preberemo te druge informacije in pri tem ocenimo, ali so druge informacije bistveno v neskladju z letnimi računovodskimi izkazi ali našim vedenjem, pridobljenim med revizijo, ali pa se zdijo drugače napačno prikazane. Če na podlagi dela, ki smo ga opravili pri drugih informacijah, prejetih pred datumom revizijskega mnenja, ugotovimo, da obstajajo bistveno napačne predstavitve teh drugih informacij, je naša dolžnost, da o teh dejstvih poročamo. V zvezi s tem ni ničesar, o čemer bi morali poročati.

Odgovornosti zakonitih zastopnikov in revizijske komisije za letne računovodske izkaze

Zakoniti zastopniki so odgovorni za pripravo letnih računovodskih izkazov in za to, da ti v skladu s predpisi določil avstrijskega podjetniškega prava in določili posebnih zakonov za zavarovalnice dajejo kolikor mogoče resnično sliko stanja sredstev in obveznosti, finančnega stanja ter poslovne uspešnosti družbe. Nadalje so zakoniti zastopniki odgovorni za notranje kontrole, ki se jim zdijo potrebne, da se omogoči priprava letnih računovodskih izkazov, pri katerih ne bo bistvenih – namernih ali nenamernih – napačnih prikazov.

Pri pripravi letnih računovodskih izkazov so zakoniti zastopniki odgovorni za to, da presodijo sposobnost družbe za nadaljevanje njene poslovne dejavnosti, da – po potrebi – navedejo dejstva v zvezi z nadaljevanjem poslovne dejavnosti, in za to, da se uporabi računovodsko načelo nadaljevanja poslovne dejavnosti, razen če je namera zakonitih zastopnikov družbo likvidirati ali prenehati opravljanje poslovne dejavnosti ali pa nimajo nikakršne realistične alternative za to.

Revizijska komisija je odgovorna za nadzor nad postopkom računovodskega poročanja družbe.

Odgovornosti revizorja za pregled letnih računovodskih izkazov

Naš cilj je pridobiti zadostno gotovost, ali letni računovodski izkazi kot celota ne vsebujejo bistvenih napačnih navedb zaradi goljufij ali pomot, in izdati revizijsko poročilo, ki vključuje naše revizijsko mnenje. Zadostno zagotovilo pomeni visoko stopnjo gotovosti, vendar nikakršne garancije

za to, da revizija, opravljena v skladu z avstrijskimi načeli pravilne revizije računovodskih izkazov, ki zahtevajo uporabo Mednarodnih revizijskih standardov (MRS), vedno odkrije bistveno napačne prikaze, če ti obstajajo. Napačni prikazi lahko izhajajo iz goljufij ali pomot in se štejejo za bistvene, če bi bilo od njih, posamezno ali v celoti, razumno mogoče pričakovati, da bodo vplivali na poslovne odločitve, ki jih uporabniki letnih računovodskih izkazov sprejemajo na njihovi podlagi.

Kot del revizije računovodskih izkazov, opravljene v skladu z avstrijskimi načeli pravilne revizije računovodskih izkazov, ki zahtevajo uporabo Mednarodnih revizijskih standardov (MRS), v okviru celotne revizije računovodskih izkazov izvajamo strokovno presojo in ohranjamo kritično osnovno stališče.

Poleg tega velja:

- Ugotavljamo in ocenjujemo tveganja pomembnih napačnih prikazov zaradi goljufij ali pomot v računovodskih izkazih, načrtujemo revizijske dejavnosti kot odziv na ta tveganja, jih izvajamo in pridobimo revizijske dokaze, ki so zadostni in primerni, da na njih temelji naše revizijsko mnenje. Tveganje, da ne bodo zaznane bistvene napačne predstavitve, ki so posledica goljufij, je večje kot tveganje zaradi pomot, saj lahko goljufiva dejanja vključujejo dogovorno sodelovanje, ponarejanje, namerno nepopolnost, zavajajoče predstavitve ali razveljavitev notranjega nadzora.
- Pridobimo si razumevanje sistema notranjega nadzora, ki je relevanten za revizijo računovodskih izkazov, da lahko načrtujemo postopke pregleda, ki so ustrezni glede na dane okoliščine, vendar ne s ciljem, da bi izrazili revizijsko mnenje o učinkovitosti sistema notranjega nadzora v družbi.
- Presojamo ustreznost metod računovodskega poročanja, ki so jih uporabili zakoniti zastopniki, in upravičenost ocenjenih vrednosti, ki jih zakoniti zastopniki prikažejo pri računovodskem poročanju, ter s tem povezanih navedb.
- Oblikujemo zaključke o ustreznosti uporabe računovodskega načela nadaljevanja poslovne dejavnosti s strani zakonitih zastopnikov in na podlagi pridobljenih revizijskih dokazil sklepamo, ali obstaja bistvena negotovost v zvezi z dogodki ali danostmi, zaradi katere bi se lahko pojavili resni dvomi o sposobnosti družbe za nadaljevanje poslovne dejavnosti. Če pridemo do zaključka, da obstaja bistvena negotovost, je naša dolžnost, da v našem revizijskem poročilu opozorimo na s tem povezane navedbe v letnih računovodskih izkazih ali, če so te navedbe neustrezne, spremenimo svoje revizijsko mnenje.

- Naše zaključke oblikujemo na podlagi revizijskih dokazil, ki jih pridobimo do datuma izdelave našega revizijskega poročila. Prihodnji dogodki ali danosti po tem datumu pa lahko povzročijo odvrnitev družbe od nadaljevanja njene poslovne dejavnosti.
- Presojamo celotni prikaz, strukturo in vsebino letnih računovodskih izkazov, vključno z navedbami, in prav tako tudi, ali letni računovodski izkazi poslovne transakcije in dogodke, na katerih temeljijo, prikazujejo tako, da si je na podlagi tega mogoče ustvariti kolikor mogoče resnično sliko.
- Z revizijsko komisijo se pogovarjamo med drugim o načrtovanem obsegu in načrtovani časovni razporeditvi revizije računovodskih izkazov ter o pomembnih ugotovitvah revizije, vključno z morebitnimi pomembnimi pomanjkljivostmi sistema notranjega nadzora, ki jih zaznamo med opravljanjem revizije.
- Izmed dejstev in okoliščin, o katerih smo se pogovarjali z revizijsko komisijo, določimo tiste elemente, ki so bili najpomembnejši za revizijo letnih računovodskih izkazov poslovnega leta in so zato posebej pomembni elementi revizije. Ta dejstva in okoliščine opišemo v našem revizijskem poročilu, razen če zakoni in drugi pravni predpisi izključujejo javno navedbo teh dejstev, ali pa v izjemno redkih primerih določimo, da se neka okoliščina v našem revizijskem poročilu ne navede, ker je razumno pričakovati, da bi bile negativne posledice takšne navedbe večje kot pozitivne plati objave za javni interes.

Ostale zakonske in druge regulativne zahteve

Poročilo o poslovnem poročilu

Poslovno poročilo je treba na podlagi določil avstrijskega podjetniškega prava pregledati glede tega, ali je skladno z letnimi računovodskimi izkazi in ali je pripravljeno v skladu z veljavnimi pravnimi zahtevami.

Zakoniti zastopniki so odgovorni za pripravo poslovnega poročila v skladu z določili avstrijskega podjetniškega prava in z določili posebnih predpisov za zavarovalnice.

Naš pregled smo opravili v skladu z načeli poklicne etike za pregled poslovnega poročila.

Mnenje

Po naši presoji je poslovno poročilo pripravljeno po veljavnih pravnih zahtevah in je skladno z letnimi računovodskimi izkazi.

Izjava

Glede na spoznanja, ki smo jih pridobili pri pregledu letnih računovodskih izkazov, ter glede na pridobljeno razumevanje družbe in njenega okolja v poslovnem poročilu nismo ugotovili nobenih bistvenih napačnih navedb.

Dodatne navedbe v skladu z 10. členom EU-VO

Dne 7. aprila 2022 nas je generalna skupščina izbrala za revizorja računovodskih izkazov. Nadzorni svet nas je pooblastil 9. maja 2022. Revizor smo neprekinjeno od poslovnega leta 2023.

Poleg tega nas je letna skupščina 13. aprila 2023 izvolila za revizorja za poslovno leto 2024, nadzorni svet pa nas je 8. maja 2023 pooblastil za revizijo računovodskih izkazov.

Izjavljamo, da je revizijsko mnenje v delu »Poročilo o letnih računovodskih izkazih« skladno z dodatnim poročilom revizijski komisiji v skladu z 11. členom EU-VO.

Izjavljamo, da nismo opravili nobenih prepovedanih nerevizijskih storitev (prvi odstavek 5. člena EU-VO) in da smo pri opravljanju revizije računovodskih izkazov ohranili svojo neodvisnost od revidirane družbe.

Odgovorni revizor

Odgovorni revizor za revizijo računovodskih izkazov je gospod dr. Andreas Staribacher.

Dunaj, dne 18. marca 2024

CENTURION

Wirtschaftsprüfungs- und Steuerberatungs GmbH

Dr. Andreas Staribacher
Revizor

Mag. Jörg Steiner
Revizor

Izjava uprave

Po naši najboljši vednosti potrjujemo, da v skladu s predpisi podjetniškega prava in predpisi Zakona o nadzoru nad zavarovalnicami izdelani računovodski izkazi družbe WIENER STÄDTISCHE VERSICHERUNG AG Vienna Insurance Group dajejo kolikor mogoče resničen in pošten prikaz premoženja družbe, finančnega stanja in rezultatov poslovanja in da poslovno poročilo prikazuje potek poslovanja, poslovne rezultate in položaj družbe tako, da je slika stanja sredstev, finančnega stanja in dobička čim bolj resnična, ter da poslovodsko poročilo opisuje glavna tveganja in negotovosti, ki jim je družba izpostavljena.

Uprava



Dr. Ralph Müller
Generalni direktor,
predsednik uprave



Mag. Sonja Stefl
Namestnica generalnega direktorja,
namestnica predsednika uprave



Manfred Bartalszky
Član uprave



Dr. Christine Dornaus
Članica uprave



Mag. Roland Gröll
Članica uprave



DI Doris Wendler
Članica uprave

Področja odgovornosti uprave

Celotna uprava

Revizija, skladnost poslovanja (angl. compliance), skladnost poslovanja izdajateljev.

Dr. Ralph Müller

Upravljanje družbe, strateška vprašanja, poslovanje z nadzornim svetom in delničarji ter nadzornimi organi, generalni sekretariat in korporativni razvoj, korporativno komuniciranje, človeški viri, pravne zadeve, aktuarska funkcija osebnih zavarovanj (življenjsko in zdravstveno zavarovanje, nezgodno zavarovanje po vrstah življenjskih zavarovanj), aktuarska funkcija premoženjskih zavarovanj in nezgodnih zavarovanj (po vrstah premoženjskih zavarovanj).

Mag. Sonja Stešl

Centralno vodenje prodaje, osrednja in partnerska prodaja, prodaja za podjetja in ključne stranke, regionalne pisarne, podružnica Slovenija, zdravstveno zavarovanje, oglaševanje, trženje in inovacije, digitalna prodaja.

Manfred Bartalszky

Vodenje prodaje in regionalni uradi, bančna prodaja, storitveni center za življenjsko zavarovanje, strokovnjaki za življenjsko zavarovanje, pozavarovanje življenjskega zavarovanja, preprečevanje pranja denarja, aktuarski urad za življenjsko in zdravstveno zavarovanje, digitalna povezava z bančnimi sistemi.

Dr. Christine Dornaus

Naložbe, storitveni center plačil (inkasso), podružnica v Italiji, upravljanje umetniške zbirke.

Mag. Roland Gröll

Finance in računovodstvo, organizacija poslovanja, IT/digitalizacija, varstvo podatkov, obvladovanje tveganj premoženja (angl. asset risk management), obvladovanje tveganj za podjetje (angl. enterprise risk management), upravljanje sredstev in obveznosti (angl. asset liability management).

DI Doris Wendler

Premoženjska zavarovanja za zasebne in poslovne stranke, premoženjska zavarovanja za podjetja in velika podjetja, zavarovanje motornih vozil, nezgodno zavarovanje, aktuarsko premoženjsko in nezgodno zavarovanje, pozavarovanje premoženjskih in nezgodnih zavarovanj, pozavarovanje premoženjskih in nezgodnih zavarovanj, storitveni center premoženjskih in nezgodnih zavarovanj, sponzoriranje.

Dunaj, dne 18. marca 2024

Poročilo nadzornega sveta

Nadzorni svet je v poslovnem letu 2023 tako v celoti kot tudi prek svojih odborov ter predsednika in njegovega namestnika večkrat in redno izkoristil priložnost za celovit pregled in spremljanje vodenja družbe. Temu so bile namenjene izčrpane predstavitve in obravnave v okviru sej nadzornega sveta in odborov nadzornega sveta ter poglobljeni in na posamezne teme osredotočeni pogovori s člani uprave, ki so na podlagi ustrezne dokumentacije podali celovite razlage in pojasnila, informacije in dokazila o vodenju podjetja, finančnem stanju in razvoju poslovanja družbe. Na teh razpravah in sestankih je nadzorni svet obširno razpravjal tudi o strategiji, obvladovanju tveganj, sistemu notranjega nadzora ter o dejavnosti notranje revizije, funkcije skladnosti, aktuarskih funkcij in odgovornega aktuarja družbe ter vse to preverjal.

Nadzorni svet je izmed svojih članov oblikoval tri odbore: revizijsko komisijo, kadrovski odbor (odbor za zadeve uprave) in odbor za odločanje o nujnih zadevah (delovni odbor). Revizijska komisija opravlja naloge v skladu s četrtem a odstavkom 92. člena Zakona o delniških družbah in devetim odstavkom 123. člena avstrijskega Zakona o nadzoru nad zavarovalnicami (VAG). Kadrovski odbor se ukvarja s kadrovske zadeve članov uprave in načrtovanjem nasledstva. Odbor za odločanje o nujnih zadevah odloča o poslih, za katere je potrebno soglasje nadzornega sveta in jih zaradi posebne nujnosti ni mogoče predstaviti na naslednjo sejo nadzornega sveta.

Redna skupščina je bila opravljena leta 2023. Potekale so štiri seje nadzornega sveta. Na nobeni seji nadzornega sveta ni bila obravnavana nobena točka dnevnega reda brez sodelovanja članov uprave. Noben član nadzornega sveta ni bil prisoten na manj kot polovici sej nadzornega sveta. Odbor za odločanje o nujnih zadevah je po pošti sprejel tri sklepe. Izvedene so bile tudi tri seje kadrovskega odbora.

Poleg tega so bile opravljene tri seje revizijske komisije in en sklep je bil sprejet po dopisni poti. KPMG je kot revizor za poslovno leto 2022 sodeloval na vseh sejah revizijske komisije in na seji nadzornega sveta, ki je obravnaval odobritev letnih računovodskih izkazov za leto 2022. CENTURION Wirtschaftsprüfungs- und Steuerberatungs GmbH (CENTURION) je kot revizor za poslovno leto 2023 revizijsko komisijo na njenih sejah obveščal o načrtovanju in postopku revizije letnih računovodskih izkazov za leto 2023.

V letu 2023 je revizijska komisija nadzornega sveta obravnavala zlasti naslednje teme:

Revizijska komisija je spremljala postopek računovodskega poročanja in potek revizije z vpogledom v ustrezne dokumente z razgovori z upravo in razpravo z revizorjem ter ni videla razloga za pritožbe ali potrebe po priporočilih za zagotovitev zanesljivosti postopka računovodskega poročanja. Revizijska komisija nadzornega sveta je pregledala in spremljala tudi neodvisnost družbe CENTURION kot revizorja za poslovno leto 2023 in se s predložitvijo ustreznih dokumentov in dokazil, zlasti glede ustreznosti honorarja, lahko prepričala o njeni neodvisnosti. Družba CENTURION za poslovno leto 2023 ni opravila nobenih dodatnih storitev (nerevizijskih storitev).

Nadalje je revizijska komisija spremljala učinkovitost sistema notranjih kontrol, notranje revizije in sistema obvladovanja tveganj, tako da je informacije o procesih in organizaciji pridobila od uprave, revizorja in od oseb, ki so jim neposredno zaupane te naloge. O tej nadzorni dejavnosti je revizijska komisija poročala celotnemu nadzornemu svetu in zabeležila, da pomanjkljivosti niso bile ugotovljene. V okviru sej nadzornega sveta je imel tudi celoten nadzorni svet priložnost, da se prepriča o funkcionalnosti vzpostavljenih nadzornih in revizijskih sistemov. Poleg tega so o revizijskem načrtu in četrletnih poročilih, ki jih je pripravila notranja revizija, v revizijski komisiji razpravljali skupaj z vodjo notranje revizije in o tem poročali celotnemu nadzornemu svetu. Razloga za pritožbe ni bilo.

Revizijska komisija je proučila poročilo o solventnosti in finančnem položaju družbe ter o tem poročala celotnemu nadzornemu svetu. Razloga za pritožbe ni bilo.

Revizijska komisija se je poleg tega ukvarjala z izbiro revizorja za poslovno leto 2024. Ugotovljeno je bilo, da ni bilo razlogov za izključitev ali okoliščin, ki bi vzbujale pomisleke o pristranskosti v zvezi z družbo CENTURION, in da so bili vzpostavljeni zadostni zaščitni ukrepi za zagotovitev neodvisne in nepristranske revizije. Revizijska komisija je nadzornemu svetu poročala o ugotovitvah teh pregledov in predlagala nadzornemu svetu – in nato skupščini delničarjev – da se za revizorja imenuje družba CENTURION. Generalna skupščina delničarjev je za revizorja za poslovno leto 2024 izbrala družbo CENTURION.

Na seji revizijske komisije, ki se ukvarja s pripravo odobritve letnih računovodskih izkazov in njihovo revizijo, je aktuar, pristojen v skladu s 114. členom Zakona o nadzoru nad zavarovalnicami (VAG), poročal o svojih zaznavah pri opravljanju svojega dela in izdanem revizijskem potrdilu.

Nadalje je revizijska komisija od uprave prejela, pregledala in natančno proučila letne računovodske izkaze za leto 2023 in letno poslovno poročilo. Med tem preizkusom je bil proučen predlog uprave za uporabo dobička glede na situacijo lastnih sredstev in glede učinkov na solventnost in finančni položaj družbe. Po pregledu je bilo soglasno odločeno, da se nadzornemu svetu priporoči brezpogojno sprejetje.

Revizor je revizijski komisiji predložil dodatno poročilo v skladu z 11. členom Uredbe o obvezni reviziji, v katerem so pojasnjeni tudi rezultati revizije. To revizorjevo poročilo je bilo predloženo tudi nadzornemu svetu.

O rezultatih revizije in vseh sklepih, ki jih je sprejela revizijska komisija, je bil nadzorni svet obveščen na naslednji seji nadzornega sveta.

Nato je tudi nadzorni svet razpravljal o letnih računovodskih izkazih za leto 2023, vključno s poslovnim poročilom in predlogom za razporeditev dobička, ki ga je predložila uprava, jih podrobno obravnaval in proučil. Pri odločanju o dodelitvi dobička je bilo zlasti proučeno, ali je to upravičeno z vidika kritja zahtev glede kapitalske ustreznosti. Poleg tega sta si revizijska komisija in celoten nadzorni svet ogledala revizijska poročila, ki jih je za letne računovodske izkaze za leto 2023, vključno s poročilom posloводства, pripravil CENTURION, in o njih razpravljala s podjetjem CENTURION. Presoja ni dala razloga za pripombe. Nadzorni svet je izjavil, da revizorjevim poročilom nima česa dodati.

Po temeljitnem pregledu je nadzorni svet zato soglasno sprejel sklep, da potrdi letne računovodske izkaze, ki jih je pripravila uprava, in ne nasprotuje poročilu posloводства, poda pa tudi soglasje k predlogu uprave za razporeditev dobička.

Letni računovodski izkazi za leto 2023 so tako sprejeti v skladu s četrtem odstavkom 96. člena Zakona o delniških družbah.

Nadzorni svet generalni skupščini delničarjev predlaga, naj se o dodelitvi dobička odloči v skladu s predlogom uprave ter upravi in nadzornemu svetu podeli razrešnico.

Dunaj, aprila 2024

Nadzorni svet

Dr. Günter Geyer, prodajni svetnik

(Predsednik)



Naše storitve

Svetovalci po deželah

V skladu s statutom so bile v soglasju z Wiener Städtische Wechselseitiger Versicherungsverein – Vermögensverwaltung – Vienna Insurance Group za svetovanje upravi v posameznih zveznih deželah za svetovalce imenovane naslednje osebe:

Svetovalac za Dunaj

Mag. Günter Abraham
 Markus Arige
 Anita Bauer
 Dr. Erich Ehn
 Mag. Kathrin Gaal
 Sabine Geringer, MSc MBA
 Dr. Kurt Gollowitzer
 Mag. Michael Hafner
 Dr. René Alfons HAIDEN, komercialni svetnik
 Andreas Heindl
 Mag. Johannes Höhrhan
 Komercialni svetnik Karl Javurek
 Michael Kerschbaumer
 Komercialni svetnik Willibald Keusch
 Mag. Oliver Löhlein
 Mag. Sigi Menz
 DI Iris Ortner, MBA
 Dkfm. Dr. Karl Ludwig Richard, komercialni svetnik
 Dr. Martin Waldhäusl
 Mag. Udo Weinberger, MSc
 Ing. Wilhelm Wohatschek
 Bernhard Wolf

Svetovalac za Spodnjo Avstrijo

Karin Baier
 Mag. Gertrude Baumgartner
 Dr. h.c. Mag. Heinz Boyer
 Rupert Dworak
 Zbornični svetnik Christian Farthofer
 Komercialni svetnik Wilhelm Gelb
 Mag. Wilhelm Grosseibl
 Mag. Helge Haslinger, MBA, MA

Dr. Karl Jurtschitsch
 Herbert Klenk
 Werner Magyer
 Komercialni svetnik Josef Panis
 Opat Petrus Pilsinger OSR
 Dr. Peter Prober
 Opat MMag. Thomas Renner O.S.B.
 Klaus Schneeberger
 Mag. Elisabeth Schubrig
 Dipl.-Ing. Karl Theodor Trojan
 Komercialni svetnik Johann Trost jun.
 Mag. (Visoka poklicna šola) Andrea Völkl
 Martin Weber
 Komercialna svetnica Karin Weissenböck
 Prior Wolfgang Wiedermann
 Markus Wieser
 Ing. Gerhard Zinner

Svetovalac za Zgornjo Avstrijo

Mag. Robert Ebner
 DI Gustav Esthofer
 Harald Gindl, MBA
 Mag. Kuno Haas
 DI Erich Haider, MBA
 Ing. Mag. Peter Halatschek
 Ing. Norbert Hartl, MSc MBA
 Andrea Heimberger
 Wolfgang Hochreiter
 Mag. Christian Jedinger
 Mag. Dietmar Kerschbaum
 Mag. Anette Klinger
 Dr. Andreas Kolar, komercialni svetnik
 Robert Mayr, MSc
 Mag. Manuel Molnar, MBA
 Dr. Josef Peischer
 Mag. Ulrike Rabmer-Koller
 Mag. Markus Redl
 Dr. Heinrich Schaller
 Dr. Robert Schütz

Svetovalec za Štajersko

Gerhard Deutsch
Günter Dörflinger, MBA
Josef Gritz
Mag. Dr. Gert Heigl
Mag. Andrea Hirschenberger
Mag. (FH) Stefan Hofer
Mag. Christian Knill
DI Dr. Andreas Marchler
Hermann Retter
Ulrike Retter
Mag. Robert Ronjak
Ing. Wolfram Sacherer
Horst Schachner
Dr. Johann Scheuch
Christoph Stark
Gerald Stoiser
Nora Tödting-Musenbichler
Mag. Josef Wallner
Dr. Oliver Wieser

Svetovalec za Koroško in Vzhodno Tirolsko

Ingo Appé
DI Helmut Candussi
DI Dr. Reinhard Draxler
Mag. Dr. Daniela Ebner
DI Klaus Einfalt
Dr. Arnold Gabriel
Mag. Hannes Gailer
Günther Goach
Mmag. Stefan Geimel, LL.M.
Mag. Siegfried Huber
Mag. Helvig Eva Kanduth
DI Harald Kogler
Dr. Johann Lintner
Jürgen Mandl, MBA
Helmut Manzenreiter
Škof Dr. Josef Marketz
Ing. Hannes Mattersdorfer
Dr. Claudia Mischensky
Dr. Anton Schmidl
Mag. Arno Sorger
Mag. Harald Tschurnig

Svetovalec za Salzburg

Gerhard Altenberger
Wolfgang Bell
Franz Blum
Peter Eder
Dr. Peter Gasperlmair
Hildegund Maier
Joachim Maislinger
Mag. Susanne Molnar
Alois Johann Nindl
Hansjörg Obinger
Stephan Reiter
Manfred Rosenstatter
DI Dr. Gabriele Saller
Markus Sattel
Dr. Leonhard Schitter
Mag. Irene Schulte
Michael Walchhofer

Svetovalec za Tirolsko

Dr. Christian Bernard
Mag. Dr. Erich Entstrasser
Jakob Falkner
Častni konzul Peter Gaugg
Dr. Theresa Geley
Hannes Gschwentner
DI Maximilian Kloger
Pater MMag. Dr. Christian Marte SJ
Dipl.-Vw. Hansjörg Mölk
DI Helmut Müller
Mag. Hannes Parth
Mag. Hermann Petz
Helmut Rainer, MBA
Gabriele Schiessling
Dr. Herbert Schöpf
Mag. Raimund Schreier
Mag. Wilfried Stauder
Mag. Helmut Tomac

Svetovalec za Predarlsko

Mag. Michael Diem
 Horst Fritz
 Jürgen Gabrielli
 Harald Giesinger
 Mag. Christoph Grass, MSc
 Mag. Martin Jäger, MBA
 Philipp Linder
 Wolfgang Matt
 Edgar Mayer
 Dr. Peter Mennel
 Andreas Josef Natter
 Marion Netzer
 DI Peter Oksakowski
 DI Bernhard Ölz
 Patrick Ortlieb
 Mag. Johann Schallert
 Mag. Anton Steinberger
 Maria Vögel
 Mag. Michaela Wagner-Braiton
 Mag. Claudia Wöhrer-Hagen

Svetovalec za Gradiščansko

Mag. Michael Gerbavits
 Robert Hergovich
 Alexander Langer, MSc
 Michael Lampel
 Mag. Thomas Lehner
 Komercialni svetnik Gerhard Milletich
 Komercialni svetnik Mario Müller
 Frank Pfnier jun.
 Dieter Posch
 Mag. Nikolaus Sauer
 Claudia Schlager
 Peter Schlappal
 Rita Stenger
 Wolfgang Tauss
 DI Dr. techn. Richard Woschitz

Svetovalec za pogrebno zavarovanje

V skladu s statutom so bile v soglasju z Wiener Städtische Wechselseitiger Versicherungsverein – Vermögensverwaltung – Vienna Insurance Group za svetovanje upravi za pogrebne zadeve in pogrebno zavarovanje za svetovalce imenovane naslednje osebe:

Mag. Walter Egger
 Markus Flossmann
 Dr. Matthias Geist
 Andreas Kos
 Peter Marent
 Klaus Moser
 Franz Nechansky
 Gerfried Redlich
 Mag. Jürgen Sild
 DI Christian Stadler
 Mag. (FH) Katharina Strack-Dewanger
 Mario Wagenhuber, MBA
 Monsignor Mag. Karl Wagner
 Mag. Gregor Zaki

Svetovalec za partnerje za Erste Bank in Sparkassen

V skladu s statutom so bile v soglasju z Wiener Städtische Wechselseitiger Versicherungsverein – Vermögensverwaltung – Vienna Insurance Group za svetovanje upravi na področju bančne prodaje prek znamke s Versicherung za svetovalce imenovane naslednje osebe:

Friedrich Anrain
 Dr. Gerhard Fabisch
 Mag. Helge Haslinger, MBA, MA
 Mmag. Gerda Holzinger-Burgstaller
 Michael Koren
 Mag. Manuel Molnar, MBA (od 1. 1. 2024)
 Dr. Peter Prober
 Helmut Rainer, MBA (do 31. 12. 2023)
 Mag. Anton Steinberger
 Peter Strohmaier
 Mag. (FH) Martin Sutter
 Herbert Walzhofer (do 31. 12. 2023)

Deželne direkcije Team s Versicherung

Deželna direkcija Dunaj/Gradiščanska

1010 Dunaj, Schottenring 15
Tel.: +43 (0)50 100-75610
E-naslov: ldwien@s-versicherung.at
Robert Schweizer, deželni direktor

Deželna direkcija Spodnja Avstrija

3100 St. Pölten, Dr.-Karl-Renner-Promenade 14
Tel.: +43 (0)50 100-75670
E-naslov: ldniederosterreich@s-versicherung.at
Alois Maurer, deželni direktor

Deželna direkcija Zgornja Avstrija

4020 Linz, Untere Donaulände 40
Tel.: +43 (0)50 100-75700
E-naslov: ldoberoesterreich@s-versicherung.at
Peter Appl, MBA, deželni direktor

Deželna direkcija Štajerska

8010 Graz, Brockmanngasse 32
Tel.: +43 (0)50 100-75943
E-naslov: ldsteiermark@s-versicherung.at
Franz Klug, deželni direktor

Deželna direkcija Koroška in Vzhodna Tirolska

9020 Klagenfurt, St. Veiter Ring 13
Tel.: +43 (0)50 100-75960
E-naslov: ldkaernten@s-versicherung.at
Herbert Printschtz, deželni direktor

Deželna direkcija Zahod Salzburg

5020 Salzburg, Max-Ott-Platz 3
Tel.: +43 (0)50 100-75762
E-naslov: ldsalzburg@s-versicherung.at
Mag. Christoph Oppitz, deželni direktor

Deželna direkcija Zahod Tirolska

6020 Innsbruck, Südtiroler Platz 4
Tel.: +43 (0)50 100-75762
E-naslov: ldtirol@s-versicherung.at
Mag. Christoph Oppitz, deželni direktor

Deželna direkcija Zahod Predarlška

6800 Feldkirch, Waldfriedgasse 2
Tel.: +43 (0)50 100-75762
E-naslov: ldvorarlberg@s-versicherung.at
Mag. Christoph Oppitz, deželni direktor

Dežurne telefonske linije

Telefonska linija ŽIVETI BOLJE

Tel.: +43 (0)50 350 230

Naš partner, podjetje Emotion Holding GmbH, vam bo z veseljem odgovoril na vsa vprašanja o ponudbi ŽIVETI BOLJE (vključno s time-out plus, zdravstvenim pregledom in pripravo na porod).

Card complete telefonska linija za potovanja

Tel.: +43 (0)50 350 356

Na telefonski številki za potovalno zavarovanje, ki je povezana s kartico Card complete, vas bodo z veseljem obvestili o zavarovalnem kritju za vašo kartico. Po telefonu lahko prijavite tudi svoj škodni primer.

Telefonska linija za sklade

Tel.: +43 (0)50 350 351

Vaša telefonska številka za življenjsko zavarovanje, vezano na sklade. Ne glede na to, ali gre za informacije o stanju sredstev ali izvedbo prehoda.

Telefonska linija za prijavo škode

Tel.: +43 (0)50 350 355

Naša telefonska številka za primere škode je posebna storitev za informiranje in obravnavo škodnih zahtevkov. Po telefonu prijavite škodni zahtevek ali pridobite najnovejše informacije o svojem zahtevku. Na to številko lahko pokličete tudi, če imate vprašanja o naših asistenčnih storitvah pri premoženjskem zavarovanju (npr. hitra pomoč) ali avtomobilskem zavarovanju (npr. pomoč pri okvari).

Dežurna telefonska linija

+43 (0)50 350 350

Naša osrednja telefonska številka je na voljo 24 ur na dan, da vam odgovori na vprašanja o vseh zavarovalnih policah. To so vprašanja o vaši obstoječi zavarovalni pogodbi in splošna vprašanja o naših produktih. Ta številka je prava tudi za vprašanja o naših asistenčnih storitvah na področju življenjskega, zdravstvenega in nezgodnega zavarovanja.

Dežurna telefonska linija za videosvetovanje

Tel.: +43 (0)50 350 390

Kontakti

Aktuarska služba življenjsko zavarovanje in zdravstveno zavarovanje

Paul Huss
E-naslov: p.huss@wienersaetdtische.at

Aktuariat in zavarovalniško – matematična funkcija premoženjska in nezgodna zavarovanja

DI Dr. Michael Schlögl
E-naslov: m.schloegl@wienersaetdtische.at

Udeležbe, nepremičnine in posojila

Mag. Klaus Wiltschnigg
E-naslov: k.wiltschnigg@wienersaetdtische.at

Organizacija poslovanja

Robert Redl
E-naslov: robert.redl@wienersaetdtische.at

Skladnost poslovanja

Mag. Ulrike Pruckner-Herran
E-naslov: u.pruckner-herran@wienersaetdtische.at

Varstvo podatkov

Ing. Thomas Riegler, MSc.
E-naslov: t.riegler@wienersaetdtische.at

Finance in računovodstvo

Hartwig Fuhs
E-naslov: h.fuhs@wienersaetdtische.at

Posli s podjetji in velikimi strankami

Strokovno področje

Ing. Mag. Gerald Netal, MBA
E-naslov: g.netal@wienersaetdtische.at

Storitev

Dr. Josef Aigner
E-naslov: j.aigner@wienersaetdtische.at

Preprečevanje pranja denarja

Markus Sporrer
E-naslov: m.sporrer@wienersaetdtische.at

Generalni sekretariat in razvoj podjetja

Ing. Mag. Christoph Heinzl, LL. M.
E-naslov: c.heinzl@wienersaetdtische.at

Upravljanje nabave IT in ponudnikov

DI Klaus Krebs
E-naslov: klaus.krebs@twinformatics.at

Zavarovanje motornih vozil (strokovno področje)

Mag. (FH) Sabine Berg
E-naslov: s.berg@wienersaetdtische.at

zdravstveno zavarovanje

Thomas Kuchlbacher, MSc
E-naslov: t.kuchlbacher@wienersaetdtische.at

Življenjsko zavarovanje

Paul Huss
E-naslov: p.huss@wienersaetdtische.at

Marketing in inovacije, digitalna prodaja

Valerie Brugger, MA
E-naslov: v.brugger@wienersaetdtische.at

Varuh človekovih pravic

Mag. Meri Steiner
E-naslov: ombudsstelle@wienersaetdtische.at

Prodaja partnerjev

KR Gerhard Heine
E-naslov: g.heine@wienersaetdtische.at

Človeški viri

KR Robert Bilek
E-naslov: r.bilek@wienersaetdtische.at

Nezgodno zavarovanje

Wilhelm Klimon
E-naslov: w.klimon@wienersaetdtische.at

Korporativno komuniciranje

Mag. Christian Kreuzer
E-naslov: c.kreuzer@wienersaetdtische.at

Pravo, skladnost poslovanja emitentov

Dr. Manuel Schalk
E-naslov: m.schalk@wienersaetdtische.at

Zavarovanje stroškov postopka/storitev

Mag. Stepan Michael
E-naslov: m.stepan@wienersaetdtische.at

Revizija

Martin Pongratz, MA, M.A.
E-naslov: m.pongratz@wienersaetdtische.at

Upravljanje tveganj

Mag. Lambert Muri
E-naslov: l.muri@wienersaetdtische.at

Pozavarovanje škodno in nezgodno zavarovanje

Eduard Oberleithner
E-naslov: e.oberleithner@wienersaetdtische.at

Zavarovanje odgovornosti in zavarovanje stroškov postopka – zasebno in poslovno (strokovno področje)

Florian Eder, LL. B.
E-naslov: f.eder@wienersaetdtische.at

Storitveni center plačila

Mag. Andreas Weninger
E-naslov: a.weninger@wienersaetdtische.at

Storitveni center za življenjska zavarovanja

Markus Danzinger
E-naslov: m.danzinger@wienersaedtische.at

Storitveni center za škodno in nezgodno zavarovanje

Mag. Annemarie Ulbing
E-naslov: a.ulbing@wienersaedtische.at

Posebna škoda

Mmag. Eva Michalek
E-naslov: e.michalek@wienersaedtische.at

Preobrazba in digitalizacija

Ing. Svanda Markus
E-naslov: markus.svanda@twinformatics.at

Aktuarska funkcija zavarovanj za fizične osebe

Ulrike Ebner
E-naslov: u.ebner@wienersaedtische.at

Upravljanje umetniške zbirke

Mag. Philippe Batka, MAS
E-naslov: p.batka@wienersaedtische.at

Oglaševanje in sponzorstvo

Mag. Sabine Toifl
E-naslov: s.toifl@wienersaedtische.at

Vrednostni papirji

Mag. Reza Kazemi Tabrizi
E-naslov: r.kazemi-tabrizi@wienersaedtische.at

Centralno vodenje prodaje, redna prodaja

Walter Wichtel
E-naslov: w.wichtel@wienersaedtische.at

Podružnice

Slovenija

Wiener Städtische zavarovalnica, podružnica v Ljubljani
Cesta v Kleče 15
SI-1000 Ljubljana
Tel.: +386 (0)1 300 17 00
E-naslov: info@wienersaedtische.si
Spletna stran: www.wienersaedtische.si
Hannes Gürtl, MSc, direktor
Mag. Tomo Mrdjen, direktor


Italija

WIENER STÄDTISCHE Versicherung AG
Vienna Insurance Group
Via Cristoforo Colombo 112
I-00147 Roma
Tel.: +39 (0)6 510 70 11
E-naslov: wiener@wieneritalia.com
Spletna stran: www.wieneritalia.com
Mag. Gernot Isak, direktor
Dr. Paolo Masci, direktor

Poslovalnice

Wiener Städtische je s celotnega območja Avstrije dosegljiva na enotni klicni številki 24 ur na dan po lokalni ceni klica .

Telefon +43 (0)50 350 – neposredna klicna številka (KŠ)

 Poslovalnice s prijavo motornih vozil

Dunaj

Centrala Dunaj

Neposredna klicna št. 20000
Schottenring 30
1010 Dunaj
kundenservice@wienersaedtische.at

Deželna direkcija Dunaj

Neposredna klicna št. 40000
Obere Donaustraße 49–51
1020 Dunaj
ld-wien@wienersaedtische.at

Donaustadt

Neposredna klicna št. 51400
Bernoullistraße 1
1220 Dunaj
donaustadt@wienersaedtische.at

Erste Campus

Neposredna klicna št. 50800
Wiedner Gürtel 1
1100 Dunaj
wienecampus@wienersaedtische.at

Floridsdorf

Neposredna klicna št. 51300
Am Spitz 10
1210 Dunaj
floridsdorf@wienersaedtische.at

Liesing

Neposredna klicna št. 51700
Breitenfurter Straße 393
1230 Dunaj
liesing@wienersaedtische.at

Ottakring

Neposredna klicna št. 51100
Thaliastraße 44
1160 Dunaj
ottakring@wienersaedtische.at

Seestadt Aspern

Neposredna klicna št. 50400
Maria-Tusch-Straße 19
1220 Dunaj
seestadt@wienersaedtische.at

Town Town

Neposredna klicna št. 22820
Thomas-Klestil-Platz 2
1030 Dunaj
towntown@wienersaedtische.at

Spodnja Avstrija

Deželna direkcija Spodnja

Avstrija 
Neposredna klicna št. 41000
Dr. Karl Renner-Promenade 14
3100 St. Pölten
ld-noe@wienersaedtische.at

Amstetten

Neposredna klicna št. 53900
Waidhofner Straße 31
3300 Amstetten
amstetten@wienersaedtische.at

Aspang

Neposredna klicna št. 53400
Hauptplatz 11
2870 Aspang
aspang@wienersaedtische.at

Baden

Neposredna klicna št. 53000
Bahngasse 9
2500 Baden
baden@wienersaedtische.at

Bruck/Leitha

Neposredna klicna št. 52900
Fischamender Straße 54
2460 Bruck/Leitha
bruck_leitha@wienersaedtische.at

Gänserndorf

Neposredna klicna št. 52500
Bahnstraße 15
2230 Gänserndorf
gaenserndorf@wienersaedtische.at

Gföhl

Neposredna klicna št. 64300
Pollhammerstraße 2
3542 Gföhl
gfoehl@wienersaedtische.at

Gmünd

Neposredna klicna št. 54900
Stadtplatz 17
3950 Gmünd
gmuend@wienersaedtische.at

Gross Enzersdorf

Neposredna klicna št. 52600
Bischof Berthold Platz 4
2301 Groß Enzersdorf
gr.enzersdorf@wienersaedtische.at

Herzogenburg

Neposredna klicna št. 53600
St. Pöltner Straße 11
3130 Herzogenburg
herzogenburg@wienersaedtische.at

Hollabrunn


Neposredna klicna št. 51900
Hauptplatz 10
2020 Hollabrunn
hollabrunn@wienersaedtische.at

Horn

Neposredna klicna št. 54600
Schützenplatz 2
3580 Horn
horn@wienersaedtische.at

Klosterneuburg 

Neposredna klicna št. 54200
Inkustraße 1–7/8
3400 Klosterneuburg
klosterneuburg@wienersaetdtische.at

Korneuburg 

Neposredna klicna št. 52100
Wiener Ring 16
2100 Korneuburg
korneuburg@wienersaetdtische.at

Krems 

Neposredna klicna št. 54500
Ringstraße 11
3500 Krems
krems@wienersaetdtische.at

Laa/Thaya 

Neposredna klicna št. 52300
Stadtplatz 38
2136 Laa/Thaya
laa.thaya@wienersaetdtische.at

Lilienfeld 

Neposredna klicna št. 53700
Babenbergerstraße 36
3180 Lilienfeld
lilienfeld@wienersaetdtische.at

Melk

Neposredna klicna št. 54100
Hauptstraße 9
3390 Melk
melk@wienersaetdtische.at

Mistelbach 

Neposredna klicna št. 52200
Bahnstraße 2
2130 Mistelbach
mistelbach@wienersaetdtische.at

Mödling 

Neposredna klicna št. 52800
Klostergasse 14
2340 Mödling
moedling@wienersaetdtische.at

Neulengbach 

Neposredna klicna št. 53500
Rathausplatz 9
3040 Neulengbach
neulengbach@wienersaetdtische.at

Neunkirchen 

Neposredna klicna št. 53100
Schwarzottstraße 2a
2620 Neunkirchen
neunkirchen@wienersaetdtische.at

Schwechat 

Neposredna klicna št. 52700
Wiener Straße 9
2320 Schwechat
schwechat@wienersaetdtische.at

Stockerau 

Neposredna klicna št. 51800
Hauptstraße 4
2000 Stockerau
stockerau@wienersaetdtische.at

Ternitz

Neposredna klicna št. 53200
Ruedlstraße 5
2630 Ternitz
ternitz@wienersaetdtische.at

Tulln 

Neposredna klicna št. 54400
Königstetter Straße 60
3430 Tulln
tulln@wienersaetdtische.at

Wiener Neustadt 

Neposredna klicna št. 53300
Ferdinand-Porsche-Ring 2
2700 Wiener Neustadt
wr.neustadt@wienersaetdtische.at

Wieselburg 

Neposredna klicna št. 53800
Grestnerstraße 12
3250 Wieselburg
wieselburg@wienersaetdtische.at

Wolkersdorf 

Neposredna klicna št. 65100
Wiener Straße 1
2120 Wolkersdorf
wolkersdorf@wienersaetdtische.at

Zistersdorf

Neposredna klicna št. 65500
Schlossgasse 2
2225 Zistersdorf
zistersdorf@wienersaetdtische.at

Zwettl 

Neposredna klicna št. 54800
Neuer Markt 13
3910 Zwettl
zwettl@wienersaetdtische.at

Zgornja Avstrija

Deželna direkcija Zgornja Avstrija

Neposredna klicna št. 42000
Untere Donaulände 40
4020 Linz
ld-ooe@wienersaetdtische.at

Bad Ischl

Neposredna klicna št. 56900
Wiesinger-Straße 2
4820 Bad Ischl
bad_ischl@wienersaetdtische.at

Braunau/Inn

Neposredna klicna št. 57300
Ringstraße 47
5280 Braunau/Inn
braunau@wienersaetdtische.at

Eferding

Neposredna klicna št. 55500
Bahnhofstraße 19
4070 Eferding
eferding@wienersaetdtische.at

Freistadt

Neposredna klicna št. 55700
Zemannstraße 25
4240 Freistadt
freistadt@wienersaetdtische.at

Gmunden

Neposredna klicna št. 56800
Schiffslände 5
4810 Gmunden
gmunden@wienersaetdtische.at

Grieskirchen

Neposredna klicna št. 56600
Roßmarkt 30
4710 Grieskirchen
grieskirchen@wienersaetdtische.at

Kirchdorf/Krems

Neposredna klicna št. 56200
Linzer Straße 4
4560 Kirchdorf/Krems
kirchdorf@wienersaetdtische.at

Leonding

Neposredna klicna št. 55400
Ehrenfellner Straße 2
4060 Leonding
leonding@wienersaetdtische.at

Linz, Kleinmünchen

Neposredna klicna št. 55100
Zeppelinstraße 4
4032 Linz, Kleinmünchen
linz_kleinmuenchen@wienersaetdtische.at

Mondsee

Neposredna klicna št. 61100
Herzog-Odilo-Straße 14
5310 Mondsee
mondsee@wienersaetdtische.at

Perg

Neposredna klicna št. 55800
Gartenstraße 2
4320 Perg
perg@wienersaetdtische.at

Ried/Innkreis

Neposredna klicna št. 57200
Braunauer Straße 1
4910 Ried/Innkreis
ried@wienersaetdtische.at

Rohrbach

Neposredna klicna št. 55600
Stadtplatz 26
4150 Rohrbach-Berg
rohrbach@wienersaetdtische.at

Schärding

Neposredna klicna št. 56700
Linzer Straße 29
4780 Schärding
schaerding@wienersaetdtische.at

Scharnstein

Neposredna klicna št. 56400
Hauptstraße 22
4644 Scharnstein
scharnstein@wienersaetdtische.at

Schörfling

Neposredna klicna št. 57100
Hauptstraße 7b/Top 3
4861 Schörfling
schoerfling@wienersaetdtische.at

Steyr

Neposredna klicna št. 55900
Leopold-Werndl-Straße 10a
4400 Steyr
steyr@wienersaetdtische.at

Vöcklabruck

Neposredna klicna št. 57000
Linzer Straße 61
4840 Vöcklabruck
voecklabruck@wienersaetdtische.at

Wels

Neposredna klicna št. 56300
Bauernstraße 9
4600 Wels
wels@wienersaetdtische.at

Štajerska

Deželna direkcija Štajerska

Neposredna klicna št. 43000
Brockmanngasse 32
8010 Graz
ld-stmk@wienersaetdtische.at

Bad Radkersburg

Neposredna klicna št. 58500
Theatergasse 1
8490 Bad Radkersburg
bad_radkersburg@wienersaetdtische.at

Bruck/Mur

Neposredna klicna št. 58800
Mittergasse 4
8600 Bruck/Mur
bruck_mur@wienersaetdtische.at

Deutschlandsberg

Neposredna klicna št. 58600
Frauentalerstraße 44
8530 Deutschlandsberg
deutschlandsberg@wienersaetdtische.at

Feldbach

Neposredna klicna št. 58200
Bismarckstraße 18
8330 Feldbach
feldbach@wienersaetdtische.at

Fürstenfeld

Neposredna klicna št. 58100
Körmenderstraße 23/Top 4
8280 Fürstenfeld
fuerstenfeld@wienersaetdtische.at

Gleisdorf

Neposredna klicna št. 57900
Business Park 4
8200 Gleisdorf
gleisdorf@wienersaetdtische.at

Graz, Andritz

Neposredna klicna št. 65400
Andritzer Reichstraße 26
8045 Graz
graz_andritz@wienersaetdtische.at

Graz, Elisabethstraße

Neposredna klicna št. 66200
Elisabethstraße 59
8010 Graz
graz_elisabethstrasse@wienersaetdtische.at

Graz, Seiersberg

Neposredna klicna št. 57600
Kärntner Straße 525–527
8054 Seiersberg
graz_seiersberg@wienersaetdtische.at

Gröbming

Neposredna klicna št. 59800
Poststraße 336
8962 Gröbming
groebming@wienersaetdtische.at

Hartberg

Neposredna klicna št. 58000
Ressavarstraße 12–14
8230 Hartberg
hartberg@wienersaetdtische.at

Judenburg

Neposredna klicna št. 59400
Jägersteig 2
8750 Judenburg
judenburg@wienersaetdtische.at

Kapfenberg

Neposredna klicna št. 58900
Mariazellerstraße 1
8605 Kapfenberg
kapfenberg@wienersaetdtische.at

Leibnitz

Neposredna klicna št. 58400
Sailergasse 14
8430 Leibnitz
leibnitz@wienersaetdtische.at

Leoben

Neposredna klicna št. 59200
Franz-Josef-Straße 1
8700 Leoben
leoben@wienersaetdtische.at

Liezen

Neposredna klicna št. 59700
Werkstraße 30
8940 Liezen
liezen@wienersaetdtische.at

Mürzzuschlag

Neposredna klicna št. 59100
Bleckmanngasse 1/Top 7
8680 Mürzzuschlag
muerzzuschlag@wienersaetdtische.at

Voitsberg

Neposredna klicna št. 58700
Hauptplatz 1
8570 Voitsberg
voitsberg@wienersaetdtische.at

Weiz

Neposredna klicna št. 57800
Energistraße 2
8160 Weiz
weiz@wienersaetdtische.at

Koroška in Vzhodna Tirolska

Deželna direkcija Koroška

Neposredna klicna št. 44000
St. Veiter Ring 13
9020 Klagenfurt
ld-ktn@wienersaetdtische.at

Feldkirchen

Neposredna klicna št. 60500
Sparkassenstraße 2
9560 Feldkirchen
feldkirchen@wienersaetdtische.at

Ferlach

Neposredna klicna št. 60100
Hauptplatz 13
9170 Ferlach
ferlach@wienersaetdtische.at

Hermagor

Neposredna klicna št. 60600
Hauptstraße 33
9620 Hermagor
hermagor@wienersaetdtische.at

Spittal/Drau

Neposredna klicna št. 60700
Bahnhofstraße 2
9800 Spittal/Drau
spittal_drau@wienersaetdtische.at

St. Veit/Glan

Neposredna klicna št. 60200
Platz am Graben 3
9300 St. Veit/Glan
st.veit_glan@wienersaetdtische.at

Uni Campus Klagenfurt

Neposredna klicna št. 66314
Nautilusweg 12
9020 Klagenfurt
klagenfurt@wienersaetdtische.at

Lienz

Neposredna klicna št. 60800
Andreas-Hofer-Straße 1a
9900 Lienz
lienz@wienersaetdtische.at

Villach

Neposredna klicna št. 60400
Moritschstraße 5
9500 Villach
villach@wienersaetdtische.at

Völkermarkt

Neposredna klicna št. 60000
Klagenfurter Straße 12
9100 Völkermarkt
voelkermarkt@wienersaetdtische.at

Wolfsberg

Neposredna klicna št. 60300
Wiener Straße 5
9400 Wolfsberg
wolfsberg@wienersaetdtische.at

SALZBURG

Deželna direkcija Salzburg

Neposredna klicna št. 45000
Max-Ott-Platz 3
5020 Salzburg
ld-sbg@wienersaetdtische.at

Abtenau

Neposredna klicna št. 61300
Au 87
5441 Abtenau
abtenau@wienersaetdtische.at

Bad Gastein

Neposredna klicna št. 61700
Bahnhofplatz 7
5640 Bad Gastein
gastein@wienersaetdtische.at

Bischofshofen

Neposredna klicna št. 61400
Franz-Mohshammer-Platz 14
5500 Bischofshofen
bischofshofen@wienersaetdtische.at

Hallein

Neposredna klicna št. 61200
Bürgermeisterstraße 13
5400 Hallein
hallein@wienersaetdtische.at

Mattighofen

Neposredna klicna št. 61000
Stadtplatz 22, Top 1
5230 Mattighofen
mattighofen@wienersaetdtische.at

Seekirchen

Neposredna klicna št. 65300
Bahnhofstraße 5
5201 Seekirchen
seekirchen@wienersaetdtische.at

St. Johann/Pongau

Neposredna klicna št. 61600
Hans-Kappacher-Straße 1
5600 St. Johann/Pongau
st.johann_pongau@wienersaetdtische.at

Tamsweg

Neposredna klicna št. 61500
Kirchengasse 13
5580 Tamsweg
tamsweg@wienersaetdtische.at

Zell am See

Neposredna klicna št. 61800
Brucker Bundesstraße 67
5700 Zell am See
zell.see@wienersaetdtische.at

Tirolska

Deželna direkcija Tirolska

Neposredna klicna št. 46000
Südtiroler Platz 4
6020 Innsbruck
ld-tirol@wienersaetdtische.at

Imst

Neposredna klicna št. 62700
Bundesstraße 3
6460 Imst
imst@wienersaetdtische.at

Kitzbühel-Oberndorf

Neposredna klicna št. 62400
Pass-Thurn-Straße 22
6372 Oberndorf
kitzbuehel@wienersaetdtische.at

Kufstein

Neposredna klicna št. 62300
Oskar-Pirlo-Straße 1
6330 Kufstein
kufstein@wienersaetdtische.at

Landeck

Neposredna klicna št. 62800
Malser Straße 19
6500 Landeck
landeck@wienersaetdtische.at

Reutte

Neposredna klicna št. 62900
Obermarkt 21
6600 Reutte
reutte@wienersaetdtische.at

Schwaz

Neposredna klicna št. 62100
Münchner Straße 15
6130 Schwaz
schwaz@wienersaetdtische.at

Telfs

Neposredna klicna št. 62600
Anton-Auer-Straße 5
6410 Telfs
telfs@wienersaetdtische.at

Wörgl

Neposredna klicna št. 62200
Josef-Steinbacher-Straße 3a
6300 Wörgl
woergl@wienersaetdtische.at

Predarlška

Deželna direkcija Predarlška

Neposredna klicna št. 47000
Waldfriedgasse 2
6800 Feldkirchen
ld-vlbg@wienersaetdtische.at

Bludenz

Neposredna klicna št. 63000
Färberstraße 10
6700 Bludenz
bludenz@wienersaetdtische.at

Dornbirn

Neposredna klicna št. 63200
Schwefel 91
6850 Dornbirn
dornbirn@wienersaetdtische.at

Gradiščanska

Deželna direkcija Gradiščanska

Neposredna klicna št. 48000
Kalvarienbergplatz 7
7000 Eisenstadt
ld-bgld@wienersaetdtische.at

Güssing

Neposredna klicna št. 63900
Hauptplatz 10
7540 Güssing
guessing@wienersaetdtische.at

Jennersdorf

Neposredna klicna št. 64000
Eisenstädter Straße 1
8380 Jennersdorf
jennersdorf@wienersaetdtische.at

Mattersburg

Neposredna klicna št. 63600
Schubertstraße 42
7210 Mattersburg
mattersburg@wienersaetdtische.at

Neusiedl/See

Neposredna klicna št. 63500
Altenburgerstraße 20/Top 1
7100 Neusiedl/See
neusiedl_see@wienersaetdtische.at

Oberpullendorf

Neposredna klicna št. 63700
Bahngasse 4 Top 4
7350 Oberpullendorf
oberpullendorf@wienersaetdtische.at

Oberwart

Neposredna klicna št. 63800
Waldmüllergasse 6
7400 Oberwart
oberwart@wienersaetdtische.at

Glosar

Oddane premije pozavarovanja

Delež premij, ki pripadajo pozavarovatelju za to, da določena tveganja prevzame v pozavarovanje.

Razmejene premije

Tisti del zaračunanih premij, ki se nanaša na poslovno leto.

ATX

Indeks Austrian Trade Index je najpomembnejši avstrijski delniški indeks. Indeks ATX prikazuje gibanje tečaja delnic Blue Chip Dunajske borze (Wiener Börse) v realnem času in predstavlja osnovno vrednost številnih opcijskih in terminskih pogodb, s katerimi se trguje na Dunajski borzi (Wiener Börse). Indeks ATX vsebuje delnice 20 največjih avstrijskih podjetij, ki kotirajo na borzi.

Odhodki za obratovalne stroške zavarovalnice

Provizije, stroški osebja, materialni stroški in drugi odhodki za prodajo in upravljanje zavarovalnih pogodb.

Odhodki za zavarovalne primere

Izplačane zavarovalnine s prištetjem sprememb rezervacij za že nastale, vendar še neporavnane škode, in s prištetjem stroškov za rešitev odškodninskih zahtevkov, prijavo škode (npr. honorarji izvedencev, stroški odvetnika) in za preprečitev/ublažitev škode.

BDP

Bruto domači proizvod je merilo za gospodarsko storilnost nacionalnega gospodarstva. Vse v državi (od domačinov in tujcev) v določenem časovnem obdobju proizvedene dobrine in storitve se ovrednotijo po trenutnih cenah (tržne cene) ali konstantnih cenah (cene določenega baznega leta). Pri ovrednotenju po konstantnih cenah se povečanja cen odstranijo iz izračuna, tako da je mogoče gibanje obravnavati neodvisno od inflacije. BDP po konstantnih cenah se imenuje tudi realni BDP.

Bruto/neto

V terminologiji zavarovalništva pomeni »bruto/neto« pred odbitkom pozavarovanja oz. po njem (»neto« se imenuje tudi »za lasten račun«). V zvezi s prihodki od kapitalskih udeležb se pojem »neto« uporablja v primeru, da so bili ustrezni odhodki (npr. odpisi in izgube iz zmanjšanj) že odbiti od prihodkov. Tako prihodki (neto) od kapitalskih udeležb prikazujejo rezultat iz teh deležev.

Combined Ratio

Kazalnik za presojo poteka poslovanja na področju škodnega in nezgodnega zavarovanja. Vsi zavarovalno-tehnični odhodki po odbitku deležev pozavarovanja razen spremembe izravnalne rezervacije v odstotku razmejenih premij po odbitku deležev pozavarovanja (= vsota iz neto stroškovne postavke in neto škodne stopnje). Ne vsebuje nobenih finančnih prihodkov.

Skladnost poslovanja

Ukrepi za upoštevanje kodeksa ravnanja, zakonov in smernic v podjetju.

Aktuarska rezervacija

Po matematičnih načelih izračunana rezervacija za prihodnja izplačila zavarovalnin na področju življenjskega in zdravstvenega zavarovanja. Pri zdravstvenem zavarovanju je poimenovana tudi kot rezervacija za starost.

DAX

Nemški delniški indeks je najpomembnejši indeks v Nemčiji in vodilni indeks Nemške borze (Deutsche Börse). Indeks DAX je nemški Blue Chip indeks, ki ga sestavlja 30 nemških podjetij z najvišjo tržno kapitalizacijo in največjim obsegom borznih transakcij, katerih gibanje vrednosti se odraža v indeksu DAX.

Neposredni posel

Posel, ki ga opravi podjetje samo, s prištetjem prevzetih deležev sozavarovanja in odštetjem oddanih deležev sozavarovanja.

GDPR

Kratka za: Splošna uredba o varstvu podatkov (EU). Gre za EU-uredbo, ki je v veljavo stopila 25. maja 2018 in se je takoj začela uporabljati v vseh državah članicah EU.

Rezultat običajne poslovne dejavnosti

Rezultat običajne poslovne dejavnosti je vsota zavarovalno-tehničnega rezultata, finančnega rezultata ter drugih odhodkov in prihodkov, ki niso zavarovalno-tehnični odhodki in prihodki, pred upoštevanjem davkov.

Lastniški kapital

Sestavljajo ga osnovni kapital in rezervacije.

Enkratni polog (enkratna premija)

Za to gre, kadar zavarovalec dolžnost plačila premije izpolni ob sklenitvi pogodbe z enkratnim plačilom za celotni čas trajanja zavarovanja.

ESG – Environmental Social Governance

Pri tem gre za oceno družbene odgovornosti podjetja po treh merilih: okolje, družba in upravljanje podjetja. Okoljska, družbena in korporativna merila (ESG) je torej treba razumeti tudi v kontekstu okvire presegačočega upravljanja družbe (Corporate Governance) oz. kot del teme upravljanja družb (Corporate Governance) in trajnostnosti.

ECB

Evropska centralna banka je centralna banka 19 držav članic Evropske unije, ki so uvedle evro. Prednostna naloga je zagotavljanje cenovne stabilnosti v evrskem območju in s tem ohranjanje kupne moči skupne valute.

Finančni rezultat

Finančni rezultat je saldo prihodkov in odhodkov za naložbe in obresti. K temu sodijo npr. prihodki iz vrednostnih papirjev, posojil, nepremičnin in kapitalskih udeležb pri podjetjih ali pa tudi bančne obresti in s finančnega področja izvirajoči odhodki, kot na primer redni odpisi iz lastništva nepremičnin, izredni odpisi nižjega borznega tečaja pri vrednostnih papirjih in bančnih stroških.

Nadzor finančnega trga

Nadzor finančnega trga ali organ za nadzor nad zavarovalnicami je neodvisen organ, ki bdi nad poslovanjem vseh zavarovalnic, bank, podpornih blagajn za delavce podjetij in pokojninskih skladov v Avstriji.

Življenjsko zavarovanje, vezano na enote skladov

Pri tej posebni obliki življenjskega zavarovanja je višina dajatve odločilno odvisna od gibanja vrednosti naložb, združenih v skladu. Tveganje kapitalskih naložb prevzame zavarovalec, ki ima tako možnost neposredne udeležbe pri nadpovprečnem povečanju vrednosti sklada, mora pa vzeti v zakup tudi tveganje izgube vrednosti.

Udeležba pri dobičku

Glejte vračilo premij (odvisno od uspešnosti).

Rezerve iz dobička

Rezerve, oblikovane iz dobička, vsebujejo dobičke, ki jih ustvari podjetje, če ti niso bili izplačani kot dividende ali kot preneseni dobiček preneseni v naslednje leto.

HICP

Harmonizirani indeks cen življenjskih potrebščin je indeks cen življenjskih potrebščin, ki ga v Evropski uniji pripravlja Eurostat in se izračunava po enotnih pravilih, ki veljajo za celotno Evropsko unijo. Podlaga zanj je za vso EU enotna potrošniška košarica. HICP je kazalnik, s katerim se v evropski ekonomski in monetarni uniji meri gibanje ravni cen.

IDD

Kratka za: Insurance Distribution Directive – Smernica za prodajo zavarovalnih produktov. Smernica za prodajo zavarovalnih produktov IDD je smernica EU, ki je nasledila smernico IMD (Insurance Mediation Directive). V Avstriji je vlada za začetek veljavnosti smernice določila 1. oktober 2018.

IHS

Inštitut za višje študije, Dunaj, je neodvisen neprofitni raziskovalni inštitut. Združuje strokovno znanje s področja ekonomije, sociologije in političnih ved z namenom proučitve temeljnih vprašanj gospodarstva, politike in družbe.

Posredni posel

V pozavarovanje prevzeti posel (aktivno pozavarovanje).

Življenjska zavarovanja, vezana na kazalnike

Življenjsko zavarovanje, katerega donos je odvisen od gibanja delniškega indeksa, na katerem temelji.

Finančne naložbe

Sredstva, kot npr. vrednostni papirji, posojila, nepremičnine in kapitalске udeležbe pri podjetjih, ki v glavnem služijo za kritje obveznosti iz opravljanja dejavnosti zavarovanja.

Stroškovna stopnja

Razmerje odhodkov za obratovalne stroške zavarovalnice in razmejenih premij.

Tržna vrednost

Vrednost neke aktive postavke bilance stanja, ki bi jo bilo mogoče na trgu doseči s prodajo tretjim osebam.

Sektorji NKS

Sektorji NKS so sektorji na področju škodnega in nezgodnega zavarovanja, ki niso »sektorji za zavarovanje motornih vozil«.

OENB

Österreichische Nationalbank AG je kot centralna banka Avstrije integralni sestavni del Evropskega sistema centralnih bank (ESCB) oz. Evrosistema. Družba je v bistveni meri udeležena pri oblikovanju gospodarskega razvoja v Avstriji in evroobmočju.

ORSA

Own Risk and Solvency Assessment, lastna ocena tveganja in solventnosti, presoja podjetja, v kolikšni meri standardni model adekvatno pokriva relevantna tveganja.

Premija

Dogovorjeno plačilo zavarovalnici za prevzem tveganja.

Vračilo premij (odvisno od uspešnosti)

Od uspešnosti zadevnega zavarovalnega sektorja odvisna udeležba zavarovalca pri dobičku sektorja (pri klasičnem življenjskem zavarovanju zavezujoče predpisano).

Vračilo premij (neodvisno od uspešnosti)

Pogodbeno dogovorjeno vračilo premije zavarovalcu.

Prenosne premije

Del dohodkov od premij, ki predstavlja plačilo za zavarovalno dobo po ključnem dnevu bilance stanja, torej na ključni dan bilance stanja še ni zaslužen. Prenosne premije se v bilanci stanja izkazujejo pod zavarovalno-tehničnimi rezervacijami.

Neto nakupi QE

Kratica za: Kvantitativno lajšanje (angl. quantitative easing). Pomeni obliko razširitve primarnega denarja s strani centralne banke.

Tveganja/tveganje

Zavarovane osebe, predmeti, nevarnosti ali interesi.

Pozavarovanje

Zavarovanje za zavarovalnice. Pri tem zavarovalnica zavaruje del svojega tveganja pri drugi zavarovalnici, pozavarovalnici.

Pozavarovalnica

Družba, ki za dogovorjeno premijo prevzame tveganje od prvotnega zavarovatelja ali drugega pozavarovatelja (retrocesija).

Škodna rezervacija

Rezervacija za še nerešene (= že nastale, vendar še ne ali šele delno poravnane) zavarovalne primere.

Stopnja škode

Razmerje med odhodki za zavarovalne primere in razmejenimi premijami.

Izravnalna rezervacija

Izravnalna rezervacija je zavarovalno-tehnična rezervacija za izravnavo nihanj pri škodnih primerih v prihodnjih letih. Izgrajuje se v letih s podpovprečno škodno obremenitvijo in porablja v letih z nadpovprečno škodno obremenitvijo.

Zahtevani solventnostni kapital (SCR)

Solvency Capital Requirement; zahtevani solventnostni kapital; potreben tvegani kapital za pokritje relevantnih tveganj v skladu s smernico Solventnost II.

Solventnost II

Okvirna smernica na ravni EU glede začetka opravljanja in opravljanja zavarovalne dejavnosti. Podlaga za avstrijski Zakon o nadzoru nad zavarovalnicami (pristop treh stebrov).

Podjetniški zakonik (UGB)

Podjetniški zakonik

Avstrijski zakon o nadzoru nad zavarovalnicami (VAG)

Zakon o nadzoru nad zavarovalnicami ureja pravico organiziranja zavarovalnic in nadzora nad njimi.

Povezana podjetja

Povezana podjetja so matična podjetja in njihova hčerinska podjetja, če ima matično podjetje lahko obvladujoči vpliv na poslovno politiko hčerinskega podjetja. Za to gre med drugim v primeru, ko matično podjetje neposredno ali posredno razpolaga z več kot polovico vseh glasovalnih pravic, če obstajajo pogodbene pravice do obvladovanja ali obstaja možnost, da določi večino članov uprave ali drugih vodstvenih organov hčerinske družbe (244. člen Podjetniškega zakonika (UGB)).

Zaračunane premije

Za zavarovalce predpisane premije brez deležev pri davkih, dajatvah in pristojbinah.

Zavarovalno-tehnične rezervacije

Vsebujejo rezervacijo za še nerešene zavarovalne primere (aktuarska rezervacija), prenosne premije, rezervacije za vračilo premij, odvisne in neodvisne od uspešnosti, izravnalno rezervacijo in druge zavarovalno-tehnične rezervacije.

Zavarovalnine

Glejte odhodke za zavarovalne primere.

Nihajnost

Je merilo tveganja, ki navaja intenzivnost nihanja oz. razpon nihanja cen, delniških in deviznih tečajev in tudi celotnih trgov v okviru določenega časovnega obdobja.

Združenje avstrijskih zavarovalnic (VVO)

Združenje avstrijskih zavarovalnic je združenje, katerega namen je varovanje in podpiranje skupnih interesov zavarovalnic v okviru avstrijskega nacionalnega gospodarstva.

Avstrijski inštitut za ekonomske raziskave (WIFO)

Avstrijski inštitut za ekonomske raziskave je dejaven na področju uporabnih empiričnih ekonomskih raziskav v Avstriji. Inštitut analizira in prognošicira avstrijski in mednarodni ekonomski razvoj ter deluje v splošnem interesu in neodvisno.

Navedba virov

Stran 54, besedilo »Wirtschaftslage Österreich 2023«, in stran 62, besedilo »Wirtschaftsentwicklung Österreich«:

- Österreichisches Institut für Wirtschaftsforschung (WIFO) *Monatsbericht 1 / 2024 & 2/ 2024, Sporočilo za javnost z dne 30. 1. 2024 in 8. 2. 2024*
- Statistik Austria, *popravljenno sporočilo za javnost: 13 280-046/24*
- Österreichische Nationalbank (OeNB), *Wirtschaftsprognose für Österreich, december 2023*
- Arbeitsmarktservice (AMS), *Übersicht über den Arbeitsmarkt, december 2023*

Opombe

To poročilo o solventnosti in finančni situaciji vsebuje tudi izjave, ki se navezujejo na prihodnost in temeljijo na sedanjih, po najboljši vednosti opravljenih ocenah in predpostavkah vodstva družbe WIENER STÄDTISCHE Versicherung AG Vienna Insurance Group. Navedbe, pri katerih sta uporabljeni besedi »pričakovanje« ali »cilj« ali podobne formulacije, kažejo na takšne izjave glede prihodnosti. Prognoze, ki se navezujejo na prihodnji razvoj podjetja, predstavljajo ocene, ki so bile izdelane na podlagi informacij, razpoložljivih v času oddaje poročila v tisk. Če se predpostavke, ki so bile vzete za osnovo prognoz, ne bi uresničile ali tveganja ne bi nastopila v izračunani višini, lahko dejanski rezultati odstopajo od prognoz.

Pri sumiranju zaokroženih zneskov in navedb v odstotkih se lahko pojavijo računске razlike, pogojene z zaokroževanjem.

Poslovno poročilo je bilo izdelano z največjo mogočo skrbnostjo, da bi v vseh njegovih delih zagotovili pravilnost in popolnost navedb. Kljub temu pa ni mogoče popolnoma izključiti napak pri zaokroževanju ter napak pri stavljenju in tiskanju.

Zaključek redakcije: 18. marec 2023

17PG001/AG23

Fotografije – Copyright

Wiener Städtische:

Cover, U2: Demner, Merlicek & Bergmann (DMB)
 Stran 4, 10, 12, 13, 15: Ludwig Schedl
 Stran 11: Marlene Fröhlich / luxundlumen
 Stran 14: Richard Tanzer
 Stran 18: Yuganov Konstantin / Shutterstock.com
 Stran 19: Westend61 / Gettyimages.at, Demner, Merlicek & Bergmann (DMB)
 Stran 20, 21: Richard Tanzer
 Stran 21: Marlene Fröhlich / luxundlumen
 Stran 22: Mockup / Wiener Städtische
 Stran 23: hedgehog94 / stock.adobe.com
 Stran 24: Josep Suria / Shutterstock.com, Ground Picture / Shutterstock.com
 Stran 25: Ground Picture / Shutterstock.com, Christina Maria Stowasser, Flughafen Wien
 Stran 26: Richard Tanzer
 Stran 27: @austriasinger (Instagram), Sophie Nawratil in Tessa Viktoria Kutsam
 Stran 28: Richard Tanzer
 Stran 30: Manfred Rosenberg, Danzinger Markus
 Stran 31: Sabine Heidrich-Pichl, Hölzl Andreas, Lehensteiner Martina
 Stran 32: Erijon Dervishaj, Mike Vogl, Rotes Kreuz Oberösterreich
 Stran 33: Wiener Städtische, Kuster Iris, Ismet Özbek
 Stran 34: Lichtpunkt Fotografie, Richard Tanzer
 Stran 35: Ivanek Christina
 Stran 36: Wiener Städtische
 Stran 37: Florian Wieser / apprentigo, Wiener Städtische, Oblikovanje/fotografija: Wiener Städtische Versicherungsverein / Hertha Hurnaus
 Stran 38: Wiener Städtische
 Stran 39: Monika Fellner
 Stran 40: Vienna City Marathon / Leo Hagen
 Stran 41: Matthias Heschl, Wiener Städtische, Magdalena Lepka, Peter Mayr
 Stran 42: Andreas Tischler, Karl Forster, Birgit Gufler
 Stran 43: Ulrich Zinell
 Stran 44: Demner, Merlicek & Bergmann (DMB)
 Stran 45: Demner, Merlicek & Bergmann (DMB), leadersnet.at / G. Rizar

Naslov

WIENER STÄDTISCHE Versicherung AG
Vienna Insurance Group
Schottenring 30
1010 Dunaj
Tel.: +43 (0)50 350-350
kundenservice@wienerstaedtische.at
www.wienerstaedtische.at

Oseba, na katero se lahko obrnete: Vodja generalnega sekretariata

Ing. Mag. Christoph HEINZL, LL.M.
c.heinzl@wienerstaedtische.at

Koordinacija projektov Poslovno poročilo

Anna MÜLLER
Anna.Mueller@wienerstaedtische.at

Impresum

Izdajatelj in lastnik medija

WIENER STÄDTISCHE Versicherung AG
Vienna Insurance Group
Schottenring 30, 1010 Wien
www.wienerstaedtische.at
Register podjetij: 333376i

Kraj objave: Dunaj

Oblikovanje, produkcija in tisk

Oblikovanje: Gruendl WerbeDesign, www.gruendl.cc,
Deloma izdelano v podjetju z družbo Firesys GmbH,
www.firesys.de

Uredniški tim družbe Wiener Städtische:

Christian Kreuzer, Marion Ribarits (glavni urednik)

Uredniški prispevki: Christian Kreuzer, Marion Ribarits,
Cornelia Prinz, Barbara Benedik,
Thomas Steiner, Romy Schrammel, Ralf Maurer

Tisk

SPV-Druck Gesellschaft m.b.H., www.spvdruck.at