

**BILANCA STANJA Z DNE 31. DECEMBRA 2020**

AKTIVA	Škodna/nezgodna zavarovanja V EUR
<b>A) Neopredmetena sredstva</b>	<b>152.679.454,39</b>
I. Druga neopredmetena sredstva	152.679.454,39
<b>B) Finančne naložbe</b>	<b>2.009.028.377,20</b>
I. Zemljišča in zgradbe	105.637.469,22
II. Finančne naložbe v povezanih podjetjih in kapitalske udeležbe	640.588.800,28
1. Deleži pri povezanih podjetjih	225.328.240,86
2. Obveznice in drugi vrednostni papirji povezanih podjetij ter posojila povezanim podjetjem	382.869.188,08
3. Kapitalske udeležbe	25.717.162,94
4. Obveznice in drugi vrednostni papirji ter posojila podjetjem, s katerimi je družba povezana z deležem v kapitalu	6.674.208,40
III. Druge finančne naložbe	1.262.731.815,19
1. Delnice in drugi vrednostni papirji s spremenljivim donosom	631.889.325,08
2. Obveznice in drugi vrednostni papirji s stalnim donosom	502.247.142,20
3. Deleži v investicijskih skladih	0,00
4. Terjatve, zajamčene s hipotekami	16.311.915,31
5. Predplačila na police	0,00
6. Druga najeta posojila (predplačila)	37.283.432,60
7. Dobroimetja pri kreditnih institucijah	75.000.000,00
IV. Depozitne terjatve iz prevzetega pozavarovanja	70.292,51
<b>C) Finančne naložbe življenjskega zavarovanja, vezanega na enote skladov in indeks</b>	<b>0,00</b>
<b>D) Terjatve</b>	<b>440.940.491,30</b>
I. Terjatve iz dejavnosti neposrednega zavarovanja	113.936.289,81
1. Zavarovancem	62.103.317,65
2. Do zavarovalnih posrednikov	40.070.086,12
3. Do zavarovalnic	11.762.886,04
II. Obračunske terjatve iz dejavnosti pozavarovanja	68.047.708,84
III. Druge terjatve	258.956.492,65
<b>E) Sorazmerne obresti</b>	<b>14.944.394,73</b>
<b>F) Druga sredstva</b>	<b>60.399.020,77</b>
I. Opredmetena osnovna sredstva (razen zemljišč in zgradb) ter zaloge	19.300.665,35
II. Tekoča dobroimetja pri kreditnih institucijah in gotovina	33.096.520,73
III. Druga sredstva	8.001.834,69
<b>G) Aktivne časovne razmejitve</b>	<b>20.174.605,23</b>
<b>H) Aktivni odloženi davki</b>	<b>88.099.914,61</b>
<b>I) Poravnalne postavke med oddelki – časovne razmejitve</b>	<b>-52.898.982,34</b>
<b>BILANČNA VSOTA</b>	<b>2.733.367.275,89</b>

Zdravstveno V EUR	Življenjsko V EUR	Celoten posel 2020 V EUR	2019 V TEUR
0,00	1.821.919,36	154.501.373,75	122.521
0,00	1.821.919,36	154.501.373,75	122.521
<b>1.689.779.446,09</b>	<b>15.299.965.606,60</b>	<b>18.998.773.429,89</b>	<b>19.019.330</b>
110.546.254,12	319.486.706,77	535.670.430,11	525.523
309.243.998,95	1.014.717.958,10	1.964.550.757,33	1.956.931
237.567.362,39	512.821.869,73	975.717.472,98	912.308
63.401.004,08	470.428.723,43	916.698.915,59	923.139
1.256.140,75	22.163.183,41	49.136.487,10	101.636
7.019.491,73	9.304.181,53	22.997.881,66	19.848
1.269.989.193,02	13.965.760.941,73	16.498.481.949,94	16.536.794
96.467.081,45	3.633.075.017,94	4.361.431.424,47	4.318.320
1.047.885.683,76	9.406.615.612,84	10.956.748.438,80	11.032.510
249.114,43	73.268,95	322.383,38	317
76.198.442,37	385.883.490,51	478.393.848,19	481.181
0,00	5.119.136,23	5.119.136,23	5.710
49.188.871,01	460.994.415,26	547.466.718,87	476.668
0,00	74.000.000,00	149.000.000,00	222.088
0,00	0,00	70.292,51	82
<b>0,00</b>	<b>4.520.667.104,74</b>	<b>4.520.667.104,74</b>	5.054.505
<b>5.595.341,25</b>	<b>34.058.265,01</b>	<b>480.594.097,56</b>	<b>375.595</b>
3.299.739,17	18.123.434,02	135.359.463,00	125.305
1.387.388,83	13.776.301,97	77.267.008,45	73.761
0,00	3.827.774,45	43.897.860,57	43.580
1.912.350,34	519.357,60	14.194.593,98	7.964
0,00	164.821,13	68.212.529,97	53.209
2.295.602,08	15.770.009,86	277.022.104,59	197.081
<b>16.060.952,32</b>	<b>145.200.393,74</b>	<b>176.205.740,79</b>	<b>190.465</b>
<b>28.217.931,87</b>	<b>144.850.827,95</b>	<b>233.467.780,59</b>	<b>531.477</b>
0,00	186.874,13	19.487.539,48	20.019
28.217.931,87	120.663.953,82	181.978.406,42	468.791
0,00	24.000.000,00	32.001.834,69	42.667
<b>0,00</b>	<b>4.630.411,61</b>	<b>24.805.016,84</b>	<b>22.262</b>
<b>10.115.130,86</b>	<b>23.504.982,77</b>	<b>121.720.028,24</b>	<b>105.388</b>
<b>-19.356.814,20</b>	<b>72.255.796,54</b>	<b>0,00</b>	0
<b>1.730.411.988,19</b>	<b>20.246.955.308,32</b>	<b>24.710.734.572,40</b>	<b>25.421.543</b>

PASIVA	Škodna/nezgodna zavarovanja V EUR
<b>A) Lastniški kapital</b>	<b>254.549.426,21</b>
I. Osnovni kapital	10.000.000,00
Nominalni znesek	10.000.000,00
II. Kapitalske rezerve	113.953.147,43
Nevezane	113.953.147,43
III. Rezerve iz dobička	13.366.026,46
1. Zakonska rezerva	1.000.000,00
2. Proste rezerve	12.366.026,46
IV. Rezerva za tveganje	34.578.658,00
V. Bilančni dobiček	82.651.594,32
Od tega preneseni dobiček	174.367,12
<b>B) Podrejene obveznosti</b>	<b>320.000.000,00</b>
<b>C) Zavarovalno-tehnične rezervacije v lastni udeležbi</b>	<b>1.303.178.454,52</b>
I. Prenosne premije	107.409.691,70
1. Skupni izid	108.187.315,39
2. Delež pozavarovateljev	-777.623,69
II. Aktuarska rezervacija	0,00
1. Skupni izid	0,00
2. Delež pozavarovateljev	0,00
III. Rezervacija za še ne poravnane škodne zahtevke	983.850.777,13
1. Skupni izid	1.623.360.134,85
2. Delež pozavarovateljev	-639.509.357,72
IV. Rezervacija za od uspešnosti neodvisna vračila premij	20.815.447,92
1. Skupni izid	27.335.127,00
2. Delež pozavarovateljev	-6.519.679,08
V. Rezervacija za od uspešnosti odvisna vračila premij oz. za udeležbo zavarovalca pri dobičku	196.912,47
1. Skupni izid	196.912,47
VI. Izravnalna rezervacija	169.999.076,00
VII. Druge zavarovalno-tehnične rezervacije	20.906.549,30
1. Skupni izid	24.667.131,00
2. Delež pozavarovateljev	-3.760.581,70
<b>D) Zavarovalno-tehnične rezervacije življenjskega zavarovanja, vezanega na enote skladov in indeks življenjsko zavarovanje</b>	<b>0,00</b>
I. Skupni izid	0,00
<b>E) Rezervacije iz rednega delovanja (nezavarovalno-tehnične)</b>	<b>214.696.713,48</b>
I. Rezervacije za odpravnine	15.000.173,00
II. Rezervacije za pokojnine	86.337.880,00
III. Davčne rezervacije	0,00
IV. Druge rezervacije	113.358.660,48
<b>F) Depozitne obveznosti iz oddanega pozavarovanja</b>	<b>205.442.408,51</b>
<b>G) Druge obveznosti</b>	<b>412.874.615,77</b>
I. Obveznosti iz dejavnosti neposrednega zavarovanja	139.359.230,47
1. Zavarovancem	81.521.591,63
2. Do zavarovalnih posrednikov	27.086.697,27
3. Do zavarovalnic	30.750.941,57
II. Tekoče obveznosti iz pozavarovanja	9.968.826,95
III. Obveznosti do kreditnih institucij	452.492,11
IV. Druge obveznosti	263.094.066,24
<b>H) Pasivne časovne razmejitev</b>	<b>22.625.657,40</b>
<b>BILANČNA VSOTA</b>	<b>2.733.367.275,89</b>

	Zdravstveno V EUR	Življenjsko V EUR	Celoten posel 2020 V EUR	2019 V TEUR
	<b>51.191.094,21</b>	<b>240.133.068,00</b>	<b>545.873.588,42</b>	<b>539.292</b>
	0,00	0,00	10.000.000,00	10.000
	0,00	0,00	10.000.000,00	10.000
	18.724.845,15	126.782.952,01	259.460.944,59	259.461
	18.724.845,15	126.782.952,01	259.460.944,59	259.461
	13.521.379,21	62.317.157,95	89.204.563,62	89.205
	0,00	0,00	1.000.000,00	1.000
	13.521.379,21	62.317.157,95	88.204.563,62	88.205
	16.727.857,00	50.843.755,00	102.150.270,00	100.064
	2.217.012,85	189.203,04	85.057.810,21	80.562
	190.858,67	196.958,22	562.184,01	424
	<b>10.000.000,00</b>	<b>512.429.798,37</b>	<b>842.429.798,37</b>	<b>841.330</b>
	<b>1.615.911.150,64</b>	<b>14.689.626.918,47</b>	<b>17.608.716.523,63</b>	<b>17.903.229</b>
	3.354.875,16	30.875.046,48	141.639.613,34	133.447
	3.354.875,16	34.115.518,88	145.657.709,43	143.323
	0,00	-3.240.472,40	-4.018.096,09	-9.876
	1.543.800.844,00	14.148.468.738,50	15.692.269.582,50	16.042.187
	1.543.800.844,00	14.158.012.063,19	15.701.812.907,19	16.070.332
	0,00	-9.543.324,69	-9.543.324,69	-28.145
	51.817.930,00	295.717.063,64	1.331.385.770,77	1.246.941
	51.817.930,00	298.590.676,88	1.973.768.741,73	1.787.710
	0,00	-2.873.613,24	-642.382.970,96	-540.769
	15.510.000,00	0,00	36.325.447,92	32.365
	15.510.000,00	0,00	42.845.127,00	38.662
	0,00	0,00	-6.519.679,08	-6.297
	1.300.000,00	214.044.760,17	215.541.672,64	254.619
	1.300.000,00	214.044.760,17	215.541.672,64	254.619
	0,00	0,00	169.999.076,00	176.850
	127.501,48	521.309,68	21.555.360,46	16.820
	127.501,48	521.309,68	25.315.942,16	17.560
	0,00	0,00	-3.760.581,70	-740
	<b>0,00</b>	<b>4.364.719.121,09</b>	<b>4.364.719.121,09</b>	<b>4.778.057</b>
	0,00	4.364.719.121,09	4.364.719.121,09	4.778.057
	<b>31.673.357,00</b>	<b>140.134.799,19</b>	<b>386.504.869,67</b>	<b>363.064</b>
	4.395.234,00	24.234.766,70	43.630.173,70	37.772
	25.076.641,00	103.948.534,00	215.363.055,00	196.345
	0,00	737.022,52	737.022,52	737
	2.201.482,00	11.214.475,97	126.774.618,45	128.210
	<b>0,00</b>	<b>15.429.953,59</b>	<b>220.872.362,10</b>	<b>239.304</b>
	<b>16.211.354,42</b>	<b>127.400.751,81</b>	<b>556.486.722,00</b>	<b>550.459</b>
	3.097.650,34	53.227.725,30	195.684.606,11	201.576
	2.597.042,15	43.504.725,18	127.623.358,96	143.173
	0,00	9.723.000,12	36.809.697,39	34.218
	500.608,19	0,00	31.251.549,76	24.185
	7.284.177,21	3.320.881,73	20.573.885,89	34.462
	0,00	0,00	452.492,11	447
	5.829.526,87	70.852.144,78	339.775.737,89	313.974
	<b>5.425.031,92</b>	<b>157.080.897,80</b>	<b>185.131.587,12</b>	<b>206.808</b>
	<b>1.730.411.988,19</b>	<b>20.246.955.308,32</b>	<b>24.710.734.572,40</b>	<b>25.421.543</b>

**IZKAZ POSLOVNEGA IZIDA ZA POSLOVNO LETO OD 1. JANUARJA DO 31. DECEMBRA 2020**

<b>ŠKODNO IN NEZGODNO ZAVAROVANJE</b>	<b>2020 V EUR</b>	<b>2019 V TEUR</b>
<b>Izračun zavarovalno-tehničnega izida:</b>		
<b>1. Razmejene premije</b>	<b>878.690.265,75</b>	<b>858.715</b>
Zaračunanane premije	887.917.846,35	857.674
Skupni izid	1.444.475.748,56	1.379.486
Oddane premije pozavarovanja	-556.557.902,21	-521.812
Sprememba zaradi razmejitev premij	-9.227.580,60	1.041
Skupni izid	-13.345.687,82	-1.509
Delež pozavarovateljev	4.118.107,22	2.550
<b>2. Kapitalski donosi tehničnega posla</b>	<b>0,00</b>	<b>0</b>
<b>3. Drugi zavarovalno-tehnični prihodki</b>	<b>10.955.597,76</b>	<b>5.493</b>
<b>4. Odhodki za zavarovalne primere</b>	<b>-581.945.481,02</b>	<b>-567.563</b>
Plačila za zavarovalne primere	-538.388.948,10	-534.609
Skupni izid	-817.635.050,96	-800.315
Delež pozavarovateljev	279.246.102,86	265.706
Sprememba rezervacije za še ne poravnane škodne zahtevke	-43.556.532,92	-32.954
Skupni izid	-146.373.478,60	-35.152
Delež pozavarovateljev	102.816.945,68	2.198
<b>5. Povečanje zavarovalno-tehničnih rezervacij</b>	<b>-377.282,49</b>	<b>-714</b>
Druge zavarovalno-tehnične rezervacije	-377.282,49	-714
Skupni izid	-377.282,49	-687
Delež pozavarovateljev	0,00	-27
<b>6. Odhodki za od uspešnosti neodvisno vračilo premij</b>	<b>-9.682.525,49</b>	<b>-7.966</b>
Skupni izid	-13.145.737,54	-11.281
Delež pozavarovateljev	3.463.212,05	3.315
<b>7. Odhodki za obratovalne stroške zavarovalnice</b>	<b>-215.867.292,16</b>	<b>-211.134</b>
Odhodki za sklenitev zavarovanja	-285.986.065,55	-276.688
Drugi odhodki za obratovalne stroške zavarovalnice	-58.872.861,11	-55.353
Pozavarovalne provizije in deleži v dobičku na podlagi poslov, prenesenih na pozavarovalnice	128.991.634,50	120.907
<b>8. Drugi zavarovalno-tehnični odhodki</b>	<b>-7.469.854,16</b>	<b>-12.856</b>
<b>9. Sprememba izravnalne rezervacije</b>	<b>6.850.979,00</b>	<b>-17.205</b>
<b>ZAVAROVALNO-TEHNIČNI IZID</b>	<b>81.154.407,19</b>	<b>46.770</b>
<b>Izračun izida iz rednega delovanja (nezavarovalno-tehnični):</b>		
<b>1. Prihodki od finančnih naložb in prihodki od obresti</b>	<b>125.537.260,30</b>	<b>68.005</b>
Prihodki od kapitalskih udeležb	10.275.103,80	10.340
Prihodki od zemljišč in zgradb	9.132.067,95	9.188
Prihodki od drugih finančnih naložb	45.137.955,80	43.803
Prihodki od popravkov vrednosti	6.001.117,40	2.291
Dobički iz odtujitve finančnih naložb	54.950.723,51	1.805
Drugi prihodki od finančnih naložb in prihodki od obresti	40.291,84	578
<b>2. Odhodki za finančne naložbe in odhodki za obresti</b>	<b>-103.253.056,17</b>	<b>-49.282</b>
Odhodki za upravljanje premoženja	-9.961.857,75	-9.000
Odpisi finančnih naložb	-58.428.421,21	-6.609
Odhodki za obresti	-34.409.861,06	-33.446
Izgube iz odtujitve finančnih naložb	0,00	0
Drugi odhodki za finančne naložbe	-452.916,15	-227
<b>3. V izračun zavarovalno-tehničnega izida preneseni kapitalski donosi</b>	<b>0,00</b>	<b>0</b>
<b>4. Drugi prihodki iz rednega delovanja (nezavarovalno-tehnični)</b>	<b>186.530,28</b>	<b>225</b>
<b>5. Drugi odhodki iz rednega delovanja (nezavarovalno-tehnični)</b>	<b>-210.680,76</b>	<b>-17</b>
<b>IZID REDNEGA POSLOVANJA NA PODROČJU ŠKODNEGA IN NEZGODNEGA ZAVAROVANJA</b>	<b>103.414.460,84</b>	<b>65.701</b>

ZDRAVSTVENO ZAVAROVANJE	2020 V EUR	2019 V TEUR
<b>Izračun zavarovalno-tehničnega izida:</b>		
<b>1. Razmejene premije</b>	<b>418.196.415,58</b>	<b>402.004</b>
Zaračunane premije	418.226.354,99	402.096
Skupni izid	434.055.762,02	417.661
Oddane premije pozavarovanja	-15.829.407,03	-15.565
Sprememba zaradi razmejitve premij	-29.939,41	-92
Skupni izid	-29.939,41	-92
<b>2. Kapitalski donosi tehničnega posla</b>	<b>34.531.653,00</b>	<b>36.709</b>
<b>3. Drugi zavarovalno-tehnični prihodki</b>	<b>1.101.998,25</b>	<b>25</b>
<b>4. Odhodki za zavarovalne primere</b>	<b>-244.970.573,47</b>	<b>-262.807</b>
Plačila za zavarovalne primere	-247.746.366,47	-260.404
Skupni izid	-247.746.366,47	-260.865
Delež pozavarovateljev	0,00	461
Sprememba rezervacije za še ne poravnane škodne zahtevke	2.775.793,00	-2.403
Skupni izid	2.775.887,00	-2.325
Delež pozavarovateljev	-94,00	-78
<b>5. Povečanje zavarovalno-tehničnih rezervacij</b>	<b>-105.997.236,00</b>	<b>-77.361</b>
Aktuarska rezervacija	-105.997.236,00	-77.361
Skupni izid	-105.997.236,00	-77.446
Delež pozavarovateljev	0,00	85
<b>6. Odhodki za od uspešnosti neodvisno vračilo premij</b>	<b>-14.713.020,61</b>	<b>-13.856</b>
Skupni izid	-14.713.020,61	-13.856
<b>7. Odhodki za od uspešnosti odvisno vračilo premij</b>	<b>0,00</b>	<b>-60</b>
Skupni izid	0,00	-60
<b>8. Odhodki za obratovalne stroške zavarovalnice</b>	<b>-56.641.566,48</b>	<b>-54.820</b>
Odhodki za sklenitev zavarovanja	-47.185.174,48	-44.018
Drugi odhodki za obratovalne stroške zavarovalnice	-18.001.621,82	-16.469
Pozavarovalne provizije in deleži v dobičku na podlagi poslov, prenesenih na pozavarovalnice	8.545.229,82	5.667
<b>9. Drugi zavarovalno-tehnični odhodki</b>	<b>-151.279,03</b>	<b>-1.364</b>
<b>ZAVAROVALNO-TEHNIČNI IZID</b>	<b>31.356.391,24</b>	<b>28.470</b>
<b>Izračun izida iz rednega delovanja (nezavarovalno-tehnični):</b>		
<b>1. Prihodki od finančnih naložb in prihodki od obresti</b>	<b>46.487.369,50</b>	<b>49.141</b>
Prihodki od kapitalskih udeležb	2.593.657,61	2.511
Prihodki od zemljišč in zgradb	5.686.334,29	6.030
Prihodki od drugih finančnih naložb	34.148.715,85	35.323
Prihodki od popravkov vrednosti	3.800,92	3.562
Dobički iz odtujitve finančnih naložb	4.054.762,64	1.478
Drugi prihodki od finančnih naložb in prihodki od obresti	98,19	237
<b>2. Odhodki za finančne naložbe in odhodki za obresti</b>	<b>-11.955.716,50</b>	<b>-12.432</b>
Odhodki za upravljanje premoženja	-2.679.135,35	-2.364
Odpisi finančnih naložb	-3.753.432,34	-4.905
Odhodki za obresti	-5.519.674,93	-5.154
Izgube iz odtujitve finančnih naložb	0,00	-6
Drugi odhodki za finančne naložbe	-3.473,88	-3
<b>3. V izračun zavarovalno-tehničnega izida preneseni kapitalski donosi</b>	<b>-34.531.653,00</b>	<b>-36.709</b>
<b>4. Drugi prihodki iz rednega delovanja (nezavarovalno-tehnični)</b>	<b>0,00</b>	<b>22</b>
<b>IZID REDNEGA POSLOVANJA NA PODROČJU ZDRAVSTVENEGA ZAVAROVANJA</b>	<b>31.356.391,24</b>	<b>28.492</b>

ŽIVLJENJSKO ZAVAROVANJE	2020 V EUR	2019 V TEUR
<b>Izračun zavarovalno-tehničnega izida:</b>		
<b>1. Razmejene premije</b>	<b>1.302.665.774,73</b>	<b>1.287.439</b>
Zaračunane premije	1.298.827.919,13	1.285.552
Skupni izid	1.313.401.508,31	1.300.588
Oddane premije pozavarovanja	-14.573.589,18	-15.036
Sprememba zaradi razmejitev premij	3.837.855,60	1.887
Skupni izid	2.903.578,37	1.913
Delež pozavarovateljev	934.277,23	-26
<b>2. Kapitalski donosi tehničnega posla</b>	<b>336.481.029,80</b>	<b>501.987</b>
<b>3. Nerealizirani dobički iz finančnih naložb v skladu s postavko C aktive</b>	<b>96.393.023,76</b>	<b>427.929</b>
<b>4. Drugi zavarovalno-tehnični prihodki</b>	<b>5.608.031,04</b>	<b>2.221</b>
<b>5. Odhodki za zavarovalne primere</b>	<b>-2.364.898.458,08</b>	<b>-1.664.161</b>
Plačila za zavarovalne primere	-2.321.639.060,28	-1.599.096
Skupni izid	-2.326.850.242,24	-1.608.740
Delež pozavarovateljev	5.211.181,96	9.644
Sprememba rezervacije za še ne poravnane škodne zahtevke	-43.259.397,80	-65.065
Skupni izid	-42.477.255,26	-64.745
Delež pozavarovateljev	-782.142,54	-320
<b>6. Povečanje zavarovalno-tehničnih rezervacij</b>	<b>0,00</b>	<b>-297.433</b>
Aktuarska rezervacija	0,00	-297.433
Skupni izid	0,00	-293.544
Delež pozavarovateljev	0,00	-3.889
<b>7. Zmanjšanje zavarovalno-tehničnih rezervacij</b>	<b>926.852.557,19</b>	<b>0</b>
Aktuarska rezervacija	926.852.557,19	0
Skupni izid	927.403.245,10	0
Delež pozavarovateljev	-550.687,91	0
<b>8. Odhodki za od uspešnosti odvisno vračilo premij oz. udeležba zavarovancev pri dobičku</b>	<b>-471.795,41</b>	<b>-26.182</b>
Skupni izid	-471.795,41	-26.182
<b>9. Odhodki za obratovalne stroške zavarovalnice</b>	<b>-203.135.846,04</b>	<b>-201.710</b>
Odhodki za sklenitev zavarovanja	-159.619.122,99	-158.405
Drugi odhodki za obratovalne stroške zavarovalnice	-49.390.352,11	-48.506
Pozavarovalne provizije in deleži v dobičku na podlagi poslov, prenesenih na pozavarovalnice	5.873.629,06	5.201
<b>10. Nerealizirane izgube iz finančnih naložb v skladu s postavko C aktive</b>	<b>-132.909.272,95</b>	<b>-16.463</b>
<b>11. Drugi zavarovalno-tehnični odhodki</b>	<b>-672.922,98</b>	<b>-6.356</b>
<b>ZAVAROVALNO-TEHNIČNI IZID</b>	<b>-34.087.878,94</b>	<b>7.271</b>
<b>Izračun izida iz rednega delovanja (nezavarovalno-tehnični):</b>		
<b>1. Prihodki od finančnih naložb in prihodki od obresti</b>	<b>490.908.998,92</b>	<b>613.543</b>
Prihodki od kapitalskih udeležb	3.638.024,01	6.171
Prihodki od zemljišč in zgradb	10.245.290,84	11.169
Prihodki od drugih finančnih naložb	416.739.098,54	503.797
Prihodki od popravkov vrednosti	320.576,92	19.278
Dobički iz odtujitve finančnih naložb	13.553.101,86	24.398
Drugi prihodki od finančnih naložb in prihodki od obresti	46.412.906,75	48.730
<b>2. Odhodki za finančne naložbe in odhodki za obresti</b>	<b>-154.427.969,12</b>	<b>-111.556</b>
Odhodki za upravljanje premoženja	-13.099.012,66	-12.343
Odpisi finančnih naložb	-29.351.989,05	-7.801
Odhodki za obresti	-39.585.503,87	-37.475
Izgube iz odtujitve finančnih naložb	-2.210.368,19	-997
Drugi odhodki za finančne naložbe	-70.181.095,35	-52.940
<b>3. V izračun zavarovalno-tehničnega izida preneseni kapitalski donosi</b>	<b>-336.481.029,80</b>	<b>-501.987</b>
<b>4. Drugi prihodki iz rednega delovanja (nezavarovalno-tehnični)</b>	<b>927,71</b>	<b>97</b>
<b>IZID REDNEGA POSLOVANJA NA PODROČJU ŽIVLJENJSKEGA ZAVAROVANJA</b>	<b>-34.086.951,23</b>	<b>7.368</b>

<b>ŠKODNO/NEZGODNO + ZDRAVSTVENO + ŽIVLJENJSKO ZAVAROVANJE = CELOTNO POSLOVANJE</b>	<b>2020 V EUR</b>	<b>2019 V TEUR</b>
Zavarovalno-tehnični izid škodnega/nezgodnega zavarovanja	81.154.407,19	46.770
Zavarovalno-tehnični izid zdravstvenega zavarovanja	31.356.391,24	28.470
Zavarovalno-tehnični izid življenjskega zavarovanja	-34.087.878,94	7.271
<b>VSOTA ZAVAROVALNO-TEHNIČNIH IZIDOV</b>	<b>78.422.919,49</b>	<b>82.511</b>
<b>Izračun izida iz rednega delovanja (nezavarovalno-tehnični):</b>		
<b>1. Prihodki od finančnih naložb in prihodki od obresti</b>	<b>662.933.628,72</b>	<b>730.689</b>
Prihodki od kapitalskih udeležb	16.506.785,42	19.022
Prihodki od zemljišč in zgradb	25.063.693,08	26.387
Prihodki od drugih finančnih naložb	496.025.770,19	582.923
Prihodki od popravkov vrednosti	6.325.495,24	25.131
Dobički iz odtujitve finančnih naložb	72.558.588,01	27.681
Drugi prihodki od finančnih naložb in prihodki od obresti	46.453.296,78	49.545
<b>2. Odhodki za finančne naložbe in odhodki za obresti</b>	<b>-269.636.741,79</b>	<b>-173.270</b>
Odhodki za upravljanje premoženja	-25.740.005,76	-23.707
Odpisi finančnih naložb	-91.533.842,60	-19.315
Odhodki za obresti	-79.515.039,86	-76.075
Izgube iz odtujitve finančnih naložb	-2.210.368,19	-1.003
Drugi odhodki za finančne naložbe	-70.637.485,38	-53.170
<b>3. V izračun zavarovalno-tehničnega izida preneseni kapitalski donosi</b>	<b>-371.012.682,80</b>	<b>-538.696</b>
<b>4. Drugi prihodki iz rednega delovanja (nezavarovalno-tehnični)</b>	<b>187.457,99</b>	<b>344</b>
<b>5. Drugi prihodki iz rednega delovanja (nezavarovalno-tehnični)</b>	<b>-210.680,76</b>	<b>-17</b>
<b>6. Izid rednega poslovanja</b>	<b>100.683.900,85</b>	<b>101.561</b>
<b>7. Davki na dohodek in dobiček</b>	<b>-14.101.821,65</b>	<b>15.831</b>
<b>8. Letni presežek</b>	<b>86.582.079,20</b>	<b>117.392</b>
<b>9. Sprostitev rezerv</b>	<b>36.600.000,00</b>	<b>0</b>
Sprostitev prostih rezerv	36.600.000,00	0
<b>10. Dodelitev k rezervam</b>	<b>-38.686.453,00</b>	<b>-37.254</b>
Dodelitev k prostim rezervam	-36.600.000,00	-34.500
Dodelitev k rezervi za tveganje	-2.086.453,00	-2.754
<b>11. Letni dobiček</b>	<b>84.495.626,20</b>	<b>80.138</b>
<b>12. Preneseni dobiček</b>	<b>562.184,01</b>	<b>424</b>
<b>BILANČNI DOBIČEK</b>	<b>85.057.810,21</b>	<b>80.562</b>



## POJASNILA 2020

### I. RAZKRITJE IN OBRAZLOŽITEV RAČUNOVODSKIH METOD IN METOD VREDNOTENJA

Ti letni računovodski izkazi na dan 31. decembra 2020 so bili pripravljene v skladu z računovodskimi določbami avstrijskega Podjetniškega zakonika (UGB), ob upoštevanju posebnih določb avstrijskega Zakona o nadzoru nad zavarovalnicami (VAG) v trenutni različici in s **spoštovanjem načel knjigovodstva, ki je v skladu s predpisi**, pa tudi ob upoštevanju splošne norme za čim resničnejšo sliko stanja sredstev, finančnega in dohodkovnega stanja družbe.

Ocena je temeljila na predpostavki, da bo družba delovala naprej.

Prej uporabljene metode vrednotenja so bile ohranjene v poslovnem letu.

**Načelo previdnosti** je bilo upoštevano tako, da so bili poročani samo dobički, ki so bili realizirani na datum bilance stanja, v bilanci stanja pa so bila zabeležena vsa prepoznavna tveganja in morebitne izgube.

Številke so običajno podane v 1.000 EUR (TEUR). Pri sumiranju zaokroženih zneskov in navedb v odstotkih se lahko pojavijo računске razlike, pogojene z zaokroževanjem. Vrednosti iz prejšnjega leta so označene kot take ali v oklepajih.

**Neopredmetena sredstva** so bila vrednotena po nabavni vrednosti, zmanjšani za načrtovano amortizacijo na podlagi dobe uporabnosti med 3 in 15 leti.

**Zemljišča** se vrednotijo po nabavnih stroških, **zgradbe** po nabavnih ali proizvodnih stroških, zmanjšano za redne in po potrebi izredne odpise. Stroški popravil stanovanjskih stavb se od leta 2016 porazdeljujejo na 15 let.

**Delnice** in drugi **vrednostni papirji s spremenljivim donosom** (z izjemo delnic v posebnih skladih RT2, RT3, EKA KOMMERZ 12 in EKA KOMMERZ 16) ter **delnice v povezanih družbah** se vrednotijo po strogem načelu najnižje vrednosti. Dolžniški vrednostni papirji in drugi vrednostni papirji s stalnim donosom ter **kapitalske udeležbe** se vrednotijo po omiljenem načelu najnižje vrednosti v skladu s prvim odstavkom 149. člena avstrijskega Zakona o nadzoru nad zavarovalnicami (VAG).

Izpuščena amortizacija zaradi vrednotenja po načelu zmerne nižje vrednosti za obveznice in druge vrednostne papirje s stalnim donosom je znašala 3.311 TEUR (3.921 TEUR).

Ocena **posebnih skladov** EKA KOMMERZ 12, EKA KOMMERZ 16, RT2 in RT3 v portfelju temelji na določbah tretjega odstavka 149. člena avstrijskega Zakona o nadzoru nad zavarovalnicami (VAG). Izpuščena amortizacija zaradi tega zmanjšanega vrednotenja je znašala 0 TEUR (0 TEUR).

Kapitalska naložba družbe upošteva celotno tvegano stanje družbe v skladu s strategijo, ki je predvidena za vrednostne papirje s stalnim donosom, nepremičnine, naložbe, posojila, delnice in strukturirane naložbene produkte. Pri določanju obsega in pri omejitvi odprtih poslov je bila upoštevana vsebnost tveganja v predvidenih kategorijah in prav tako so bila upoštevana tržna tveganja.

**Kapitalske naložbe življenjskega zavarovanja, vezanega na sklade in indeks**, se vrednotijo po načelu dnevne vrednosti.

Zneski v **tuji valuti** se pretvorijo v evre po ustreznem srednjem tečaju.

**Hipotekarne terjatve in druga posojila**, vključno s tistimi do povezanih družb in do družb, s katerimi obstaja partnersko razmerje, se vrednotijo po nominalnem znesku neporavnanih terjatev. Dodaten popust se porazdeli med trajanjem posojila in prikaže med odloženimi prihodki.

Za **terjatve**, katerih izterljivost je vprašljiva, so bili oblikovani zadostni individualni popravki vrednosti, ki so bili odbiti od nominalnih zneskov.

Vrednotenje **opredmetenih osnovnih sredstev** (razen zemljišč in zgradb) se izvede po nabavni vrednosti, zmanjšani za načrtovano amortizacijo. Sredstva majhne vrednosti so v letu pridobitve v celoti odpisana v višini 1.719 TEUR (310 TEUR).

**Prenosne premije** pri premoženjskem in nezgodnem zavarovanju so v bistvu časovno sorazmerne z odbitkom odbitka stroškov v višini 2.543 TEUR (2.487 TEUR) pri zavarovanju odgovornosti za motorna vozila (10 %) in 15.053 TEUR (14.238 TEUR) v vseh drugih zavarovalnih vrstah (15 %). Pri življenjskih zavarovanjih se prenosne premije oblikujejo v višini, predpisani z aktuarskimi načeli. V zdravstvenem zavarovanju se prenesene premije izračunajo časovno sorazmerno brez odbitka stroškov.

**Izračun aktuarske rezervacije** v skladu s 101. členom avstrijskega Zakona o nadzoru nad zavarovalnicami (VAG 2016) je bil izveden v vseh skupinah zdravstvenega zavarovanja po aktuarskih načelih.

Izračun aktuarske rezervacije se izvede za posamezno zavarovanje in nov vpis v skupinsko zavarovanje, na katerega vpliva sprememba avstrijskega Zakona o zavarovalni pogodbi (Versicherungsvertragsgesetz) iz leta 1994, izključno za vsako posamezno pogodbo. Izračun aktuarske rezervacije temelji predvsem na prospektivni metodi. Pri določanju aktuarske rezervacije se upošteva, da v primeru predčasne odpovedi pogodbe ali smrti zavarovanca aktuarska rezervacija ustrezne pogodbe poteče v korist skupnosti zavarovancev.

V skupinskem zavarovanju, na katerega sprememba avstrijskega Zakona o zavarovalni pogodbi (Versicherungsvertragsgesetz) iz leta 1994 ni vplivala, je oblikovana pavšalna aktuarska rezervacija.

Aktuarska osnova za izračun aktuarske rezervacije, kot je pogostost škode, izhaja predvsem iz ocen lastnega portfelja. Aktuarska rezervacija se za tarife, ki so bile na voljo za prodajo od 1. 1. 2018 ali pozneje, v skladu z izračunom premije obračuna z aktuarsko obrestno mero 1,0 %. Aktuarska rezervacija se za tarife, ki od 1. 1. 2018 ali pozneje niso bile na voljo za prodajo, v skladu z izračunom premije obračuna nespremenjeno s 3 % oz. 1,75 %.

Pri **življenjskem zavarovanju** se **izračun aktuarske rezervacije** izvede v skladu z veljavnimi predpisi in aktuarskimi načeli, o katerih se obvesti nadzorni organ.

Rezervacija za dodatne obresti je bila oblikovana v skladu z avstrijskim Odlokom o najvišji obrestni meri zavarovalnice (VU-HZV) Nadzornega organa za finančni trg.

Aktuarska rezervacija se izračuna na podlagi posameznih pogodb, pri čemer se skoraj izključno uporablja prospektivna metoda.

### Najpomembnejše uporabljene preglednice verjetnosti so:

Za kapitalna zavarovanja	DM 24/26 ÖVM 59/61 RR 67 ÖVM 80/82 ÖVM/ÖVF 90/92 ÖVM/ÖVF 00/02 ÖVM/ÖVF 10/12
Za pokojninska zavarovanja	EROM/EROF AVÖ 1996 R AVÖ 2005 R AVÖ 2005 R unisex

Aktuarska obrestna mera, uporabljena za izračun aktuarske rezervacije, je v največji meri odvisna od začetka pogodbe. Za portfelj, dokončan pred letom 1995, se za aktuarsko rezervacijo obračuna aktuarska obrestna mera 3 % na leto. Od leta 1995 se za določene tarife uporablja aktuarska obrestna mera 4 % na leto ter med 1. julijem 2000 in 31. decembrom 2003 aktuarska obrestna mera 3,25 % na leto. Za pogodbe z začetkom zavarovanja od 1. januarja 2004 je aktuarska obrestna mera 2,75 % na leto oz. 2,25 % na leto za skupna zavarovanja podjetij (od 23. septembra 2005). Za zavarovalne pogodbe, sklenjene od 1. januarja 2006, znaša aktuarska obrestna mera 2,25 %, od 1. aprila 2011 2,0 % na leto, od 21. decembra 2012 1,75 % na leto, od 1. januarja 2015 1,5 % na leto, od 1. januarja 2016 1,0 % na leto in od 1. januarja 2017 0,5 % na leto.

V primeru pokojninskih načrtov, ki jih financira država, je družba Wiener Städtische Versicherung AG od leta 2020 v celoti prevzela zakonsko zahtevano kapitalsko garancijo Vienna Insurance Group (v preteklem letu je bila kapitalna garancija za pogodbe, sklenjene pred 1. avgustom 2013, za 65 % zagotovljena s pozavarovalno pogodbo, sklenjeno z Neue Rückversicherung Gesellschaft AG). Kapitalna garancija je opredeljena kot vsota premij, ki jih plača stranka, povečanih za državne subvencije.

Kapital, vložen v kritni sklad življenjskih zavarovanj iz pogodb s subvencioniranimi premijami, je bil v letu 2020 po upoštevanju stroškov garancije obrestovan v višini 1,45 %. Ko je uveljavljana dosmrtna renta, se za pogodbe po tarifi 8H2 5 % plačanih premij izplača v enkratnem znesku kot bonus za zvestobo.

Rezervacija za še ne obdelane zavarovalne primere pri neposrednem sklepanju premoženjskih in nezgodnih zavarovanj ter življenjskih zavarovanj se meri s posamično oceno škod, prijavljenih na datum bilance stanja in dopolnjenih s splošnimi varnostnimi pribitki za neprepoznavno večjo škodo. Za ugotovitvene zahteve pri obveznem zavarovanju avtomobilske odgovornosti se oblikujejo pavšalne rezervacije na podlagi aktuarskih izračunov. Pavšalne rezervacije na podlagi preteklih izkušenj se oblikujejo za neprijavljene škode. Vključeni regresni zahtevki znašajo 14.625 TEUR (33.019 TEUR).

V zdravstvenem zavarovanju se rezervacije za zavarovalne primere, ki še niso poravnani, merijo s pavšalnimi odstotki plačil, izvršenih v proračunskem letu za zavarovalne primere. Odstotki so ostali nespremenjeni v primerjavi s predhodnim letom.

Pri posrednem poslovanju rezervacije za zavarovalne primere, ki še niso poravnani, temeljijo predvsem na poročilih cedentov na referenčni datum 31. december 2020. Poročani zneski so bili dopolnjeni s pribitki, če je bilo to na podlagi preteklih izkušenj potrebno.

Tehnične postavke prevzetih poslov pozavarovanja in z njimi povezane provizije za retrocesijo so v letnih računovodskih izkazih delno vključene z enoletnim zamikom.

Izravnalna rezervacija se izračuna v skladu z odlokom Zveznega ministra za finance v Uradnem listu Republike Avstrije (BGBl.), št. 315/2015. Izračun se za neposredno in posredno poslovanje od poslovnega leta 2016 izvaja skupaj.

**Rezervacija za od uspešnosti odvisna vračila premij oz. udeležbo zavarovancev pri dobičku**

vsebuje zneske, ki so bili dodeljeni zavarovancem za vračilo premije na podlagi poslovnih načrtov in statuta ter še niso bili odobreni na datum bilance stanja.

Za izračun **rezervacij za odpravnine, pokojnine in jubilejne nagrade** se upošteva osnova za izračun pokojninskega zavarovanja Aktuarskega združenja Avstrije (AVÖ) 2018-P (zaposleni) z zvišanjem plače za 2,0 % (2,0 %) in efektivno obrestno mero 0,97 % (1,28 %) na leto pri rezervacijah za odpravnine, 1,68 % (2,06 %) za rezervacije za pokojnine in 1,21 % (1,51 %) za rezervacije za jubilejne nagrade. Uporabljena efektivna obrestna stopnja je izpeljana iz sedemletne povprečne obrestne mere, kot jo je objavila Nemška zvezna banka (Deutsche Bundesbank). Obveznosti glede odpravnine, pokojnine in jubilejne nagrade se ocenijo z uporabo metode predvidene enote (»Projected Unit Credit Method«).

Predpisana upokojitvena starost za rezervacije za jubilejne nagrade in odpravnine je zakonsko določena najnižja upokojitvena starost v skladu z avstrijskim Zakonom o socialnem varstvu – ASVG (reforma 2004), vendar največ 62 let.

Za pokojninsko rezervacijo je izračunana upokojitvena starost odvisna od posamezne pogodbe, sicer pa velja čim prejšnja zakonsko določena upokojitvena starost po avstrijskem Zakonu o socialnem varstvu – ASVG (reforma 2004).

Nihanje se upošteva v naslednjem starostno odvisnem obsegu: < 31 4,0 %, 31–35 2,0 %, 36–40 2,0 %, 41–50 1,5 %, 51–55 0,5 % in 56–65 0 %.

Za rezervacijo za odpravnino je zahtevek za odpravnino odvisen od posamezne pogodbe oz. od kolektivne pogodbe. Nihanje se upošteva v naslednjem starostno odvisnem obsegu: < 30 5,5 %, 30–39 2,0 %, 40–50 1,5 %, 51–59 1,0 % in 60–65 0,5 %.

Rezervacije za neposredne ugoditve zahtevkov so oblikovane v višini 32.454 TEUR (32.800 TEUR). Del neposrednih ugoditev zahtevkov v višini 27.809 TEUR (28.693 TEUR) se po sklenitvi zavarovalne pogodbe v skladu z določili 93. do 98. člena avstrijskega Zakona o nadzoru nad zavarovalnicami (VAG) vodi kot skupinsko zavarovanje podjetja, tako da rezervacijo tvori bilanca vseh obveznosti in zunanje plansko premoženje.

Znesek, ki je namenjen za izpolnitev zunanjih poslov pri zavarovalnici, znaša 57.908 TEUR (63.658 TEUR). Gospodarskopravna vrednost rezervacij za obveznost odpravnin za leto 2020 znaša 101.538 TEUR (101.430 TEUR). Razlika v znesku 43.630 TEUR (37.772 TEUR) med rezervacijami za odpravnine, ki se oblikujejo v skladu z zakonodajo za podjetja, in kreditnim stanjem pri zavarovalnici je prikazana v postavki bilance stanja »rezervacije za odpravnine«.

## II. POJASNILA K POSTAVKAM V BILANCI STANJA

Bilančne vrednosti neopredmetenih sredstev, zemljišč in zgradb ter naložbe v pridružene družbe in udeležbe so se razvile na naslednji način:

V TEUR	Neopredmetena sredstva	Zemljišča in zgradbe	Delnice v povezanih družbah	Obveznice in drugi vrednostni papirji od povezanih podjetij in posojila povezanim podjetjem	Udeležbe	Obveznice in drugi vrednostni papirji ter posojila pridruženim podjetjem
<b>Stanje 31. decembra 2019</b>	<b>122.521</b>	<b>525.523</b>	<b>912.309</b>	<b>923.139</b>	<b>101.636</b>	<b>19.848</b>
Pridobitve	43.243	22.667	83.417	16.995	2.685	3.546
Odtujitve	9	651	0	23.435	851	396
Odpisi	11.254	11.869	20.009	0	54.334	0
<b>Stanje 31. decembra 2020</b>	<b>154.501</b>	<b>535.670</b>	<b>975.717</b>	<b>916.699</b>	<b>49.136</b>	<b>22.998</b>

V poslovnem letu je bilo od povezanih družb pridobljenih neopredmetenih sredstev v višini 42.120 TEUR (69.439 TEUR).

Osnovne vrednosti zazidanih in nepozidanih zemljišč so 31. decembra 2020 znašale 216.376 TEUR (215.406 TEUR). Bilančna vrednost zemljišča, ki jih uporablja lastnik, znaša 52.378 TEUR (52.497 TEUR).

**Knjigovodske in poštene vrednosti naložb so:**

<b>POSTAVKA GLEDE NA DRUGI ODSTAVEK 144. ČLENA avstrijskega Zakona o nadzoru nad zavarovalnicami (VAG)</b>	<b>Knjigovodske vrednosti 2020 V TEUR</b>	<b>Poštene vrednosti 2020 V TEUR</b>	<b>Knjigovodske vrednosti 2019 V TEUR</b>	<b>Poštene vrednosti 2019 V TEUR</b>
Zemljišča in zgradbe	535.670	968.995	525.523	897.059
od tega cenitve 2016	0	0	4.272	14.390
od tega cenitve 2017	0	0	100.290	153.079
od tega cenitve 2018	51.214	99.730	155.250	256.380
od tega cenitve 2019	140.824	271.402	265.711	473.210
od tega cenitve 2020	343.632	597.863	0	0
Deleži pri povezanih podjetjih	975.718	988.686	912.309	920.853
Obveznice in drugi vrednostni papirji povezanih podjetij ter posojila povezanim podjetjem	916.699	940.900	923.139	948.497
Kapitalske udeležbe	49.136	97.153	101.636	166.418
Obveznice in drugi vrednostni papirji ter posojila podjetjem, s katerimi je družba povezana z deležem v kapitalu	22.998	25.336	19.848	21.436
Delnice in drugi vrednostni papirji s spremenljivim donosom	4.361.431	5.193.242	4.318.320	5.124.382
Obveznice in drugi vrednostni papirji s stalnim donosom	10.956.749	12.756.449	11.032.510	12.706.967
Deleži v investicijskih skladih	322	322	317	317
Terjatve, zajamčene s hipotekami	478.394	510.545	481.181	514.287
Predplačila na police	5.119	5.119	5.710	5.710
Druga najeta posojila	547.467	593.719	476.668	511.059
Dobroimetja pri kreditnih institucijah	149.000	149.000	222.088	222.088
Kapitalske naložbe življenjskega zavarovanja, vezanega na sklade in indeks	4.520.667	4.520.667	5.054.505	5.054.505
Dolgovi zavarovalcev	70	70	82	82
	<b>23.519.440</b>	<b>26.750.203</b>	<b>24.073.836</b>	<b>27.093.660</b>

Poštene vrednosti **zemljišč in zgradb** so bile določene v skladu s priporočilom Združenja zavarovalnic v Avstriji. Ocene temeljijo na cenitvah.

Poštene vrednosti **delnic v povezanih družbah** oz. delnic v udeleženih družbah ustrezajo razpoložljivim tržnim vrednostim. Če takšne ne obstajajo, se stroški pridobitve, po potrebi zmanjšani za izredne odpise, ali višji po poštenu vrednosti dodajo odkrito prikazanim sorazmernim lastnim kapitalom.

Za preverjanje vrednosti se posamezne knjigovodske vrednosti najprej primerjajo z njihovimi pripisanimi vrednostmi oz. sorazmernim lastnim kapitalom povezanega podjetja. Za pomembne deleže v povezanih družbah se po potrebi opravijo interne cenitve.

Poštene vrednosti delnic in drugih vrednostnih papirjev s spremenljivim donosom ter obveznic in drugih vrednostnih papirjev s stalnim donosom, za katere ni na voljo nobene javne tržne ali borzne vrednosti, ovrednoti družba sama z uporabo dokupljene programske opreme na podlagi diskontiranih denarnih tokov.

Za **hipotekarna in druga posojila** so bile tržne vrednosti izračunane z uporabo priznanih modelov izračuna (diskontirani denarni tokovi).

Družba ima v bilančni postavki »**delnice in drugi vrednostni papirji s spremenljivo donosnostjo**« na dan 31. decembra 2020 sredstva, za katera plačilo obresti ali prihodkov v tem obdobju ni zajamčeno in tudi odplačilo kapitala lahko delno ali v celoti izpade, s knjigovodsko vrednostjo 5.156 TEUR (12.820 TEUR) in pošteno vrednostjo 5.204 TEUR (13.783 TEUR).

Hipotekarne terjatve in druga posojila se vrednotijo po nominalnem znesku neopravnane terjatve.

**Druga posojila**, ki niso zavarovana z zavarovalno pogodbo, so razdeljena na naslednji način: Posojila Republiki Avstriji v višini 21.430 TEUR (21.103 TEUR), terjatve do drugih institucij javnega prava v višini 133.641 TEUR (128.513 TEUR) in terjatve do drugih posojilojemalcev v višini 392.396 TEUR (327.051 TEUR). Druga posojila vključujejo posojila drugim posojilojemalcem v višini 0 TEUR (6.388 TEUR) s preostalim rokom odplačila do enega leta.

Opcijski sporazum, sklenjen z Bausparkasse Wüstenrot Aktiengesellschaft za prodajo delnic družbe Wüstenrot Versicherungs-Aktiengesellschaft, ki je bil namenjen izključno za zavarovanje pred tveganji, je imel na dan bilance stanja pozitivno tržno vrednost

2.220 TEUR (3.982 TEUR).

Postavke bilance stanja »**podrejene obveznosti in obveznice**« so naslednje:

OZNAKE	Stanje na dan 31.12.2020 V TEUR
4,90 % dopolnilne kapitalске obveznice 1999	14.150
6,10 % dopolnilne kapitalске obveznice 2001	18.100
4,95 % dopolnilne kapitalске obveznice 2003	20.950
4,75 % dopolnilne kapitalске obveznice 2006	39.300
8,00 % dopolnilne kapitalске obveznice 2010	175.000
3,75 % podrejene obveznice 2017–2047	200.000
3,50 % podrejene obveznice 2017–2027	250.000
spremenljivka podrejene obveznice 2019–2029	100.000
5,58 % brezkuponske dopolnilne kapitalске obveznice 2013–2023/1	1.674
5,58 % brezkuponske dopolnilne kapitalске obveznice 2013–2023/2	3.459
5,58 % brezkuponske dopolnilne kapitalске obveznice 2013–2023/3	3.400
4,70 % brezkuponske dopolnilne kapitalске obveznice 2014–2024/1	2.831
4,70 % brezkuponske dopolnilne kapitalске obveznice 2014–2024/2	3.041
4,70 % brezkuponske dopolnilne kapitalске obveznice 2014–2024/3	2.665
3,57 % brezkuponske dopolnilne kapitalске obveznice 2015–2025/1	1.538
3,57 % brezkuponske dopolnilne kapitalске obveznice 2015–2025/2	2.937
3,41 % brezkuponske dopolnilne kapitalске obveznice 2016–2026/1	1.913
3,41 % brezkuponske dopolnilne kapitalске obveznice 2016–2026/2	1.472
<b>Vsota</b>	<b>842.430</b>

**Naslednje postavke bilance stanja se nanašajo na povezane družbe in družbe, s katerimi je družba povezana z udeležbo v kapitalu:**

V TEUR	Podjetja, s katerimi je družba povezana z udeležbo v kapitalu					
	Povezana podjetja		2020		2019	
	2020	2019	2020	2019	2020	2019
Terjatve, zajamčene s hipotekami	119.127	101.596	412	607	412	607
Terjatve iz dejavnosti neposrednega zavarovanja	1.478	768	207	304	207	304
Obračunske terjatve iz dejavnosti pozavarovanja	20.876	19.103	0	18	0	18
Druge terjatve	204.421	135.698	109	72	109	72
Obveznosti depozita	208.166	208.219	0	0	0	0
Obveznosti iz dejavnosti neposrednega zavarovanja	174	2.774	27	32	27	32
Tekoče obveznosti iz pozavarovanja	10.748	10.316	18	0	18	0
Druge obveznosti	261.793	242.348	0	4	0	4

Bilančna postavka »rezervacija za od uspešnosti odvisna vračila premij oz. udeležbo pri dobičku v življenjskem zavarovanju za zavarovalca« (rezervacija za delitev dobička) je sestavljena na naslednji način:

V TEUR	Že pojasnjeni tekoči dobički	Skladi zaključnega dobička	Prosti dobički	Skupaj
<b>Stanje 31. decembra 2019</b>	<b>20.422</b>	<b>73.376</b>	<b>159.324</b>	<b>253.122</b>
Vnosi	16.425	10.319	0	26.744
Odvzemi	20.422	18.399	27.000	65.821
<b>Stanje 31. decembra 2020</b>	<b>16.425</b>	<b>65.296</b>	<b>132.324</b>	<b>214.045</b>

Sprememba v **rezervacijah za osebje** je zajeta v stroške osebja. Odhodki za obresti od povečanja rezervacij za odpravnine in pokojnine ter s tem povezane spremembe obrestnih mer v višini 34.657 TEUR (32.700 TEUR) so vključeni v finančni rezultat.

Postavka »**druge rezervacije**« v znesku 126.775 TEUR (128.210 TEUR) vsebuje rezervacijo za jubilejne nagrade v višini 17.130 TEUR (16.535 TEUR), rezervacijo za neizrabljene dopuste v višini 11.445 TEUR (10.698 TEUR), rezervacijo za variabilne sestavine plače v višini 15.676 TEUR (15.028 TEUR), rezervacijo za borznoposredniške družbe v višini 38.871 TEUR (36.394 TEUR), rezervacijo za provizije za vzdrževanje SAP v višini 5.109 TEUR (5.511 TEUR) ter rezervacijo za nerešene pravne spore in kazni v višini 133 TEUR (291 TEUR).

Od zneska v postavki »**druge obveznosti**« odpade na obveznosti iz naslova davkov 33.461 TEUR (34.036 TEUR), na obveznosti v okviru socialne varnosti pa 5.108 TEUR (5.100 TEUR).

Od **pasivnih časovnih razmejitev** v višini 185.132 TEUR (206.808 TEUR) jih 144.715 TEUR (155.738 TEUR) odpade na rezervacijo za pripis v skladu z razdelkom b 270. odstavek 124. člena avstrijskega Zakona o dohodnini (EStG).

V **zvezi z obvezami**, ki niso izkazane v bilanci, dajemo naslednja pojasnila: Obstaja izjava o obveznosti v skupnem obsegu 750 TEUR (750 TEUR) v povezavi z najemom kredita.

Obveznosti na podlagi pogodb o dolgoročnem najemu znašajo 34.522 TEUR (34.016 TEUR) za naslednje poslovno leto in skupaj 110.481 TEUR (129.795 TEUR) za naslednjih pet poslovnih let. V bistvu gre za najemne pogodbe za IT-naprave (kopirni stroji, tiskalniki, telefonska oprema itn.), lizinške pogodbe za motorna vozila in poslovne zgradbe.



### III. POJASNILA K BILANČNIM POSTAVKAM IZRAČUNA DOBIČKA IN IZGUB

Pobot premij, razmejene premije, odhodki za zavarovalne primere, odhodki za obratovalne stroške zavarovalnice in saldo pozavarovanja za premoženjska in nezgodna zavarovanja so v letu 2020 razdeljeni na naslednji način:

SKUPNI IZID V TEUR	Zaračunane premije	Razmejene premije	Odhodki za zavarovalne primere	Odhodki za obratovalne stroške zavarovalnice	Saldo pozavarovanja
<b>NEPOSREDNO POSLOVANJE</b>					
Požarno zavarovanje in zavarovanje škode, nastale z gašenjem požara	281.458	277.150	269.627	59.732	7.906
Obvezno zavarovanje	166.631	164.357	101.681	42.405	-6.727
Zavarovanje stanovanjskih nepremičnin	91.101	89.295	26.175	23.967	-2.670
Obvezno zavarovanje avtomobilske odgovornosti	213.416	210.882	117.111	47.309	-14.937
Zavarovanje pravne zaščite	33.280	33.430	19.008	8.050	-398
Zavarovanje v pomorskem, zračnem prometu in transportno zavarovanje	40.563	40.588	29.042	11.216	4.160
Druga zavarovanja	48.933	48.942	24.174	10.161	-21.824
Druga zavarovanja motornih vozil	187.253	186.013	122.495	41.397	-7.149
Druga premoženjska zavarovanja	199.961	198.629	161.535	50.748	7.523
Nezgodna zavarovanja	179.859	179.823	93.633	50.132	-5.076
	<b>1.442.455</b>	<b>1.429.109</b>	<b>964.481</b>	<b>345.117</b>	<b>-39.192</b>
<i>Vrednosti predhodnega leta</i>	<b>1.378.683</b>	<b>1.377.174</b>	<b>835.648</b>	<b>332.028</b>	<b>-130.306</b>
<b>POSREDNO POSLOVANJE</b>					
Zavarovanje v pomorskem, zračnem prometu in transportno zavarovanje	0	0	0	0	0
Druga zavarovanja	2.021	2.021	-473	-258	-2.194
	<b>2.021</b>	<b>2.021</b>	<b>-473</b>	<b>-258</b>	<b>-2.194</b>
<i>Vrednosti predhodnega leta</i>	<b>802</b>	<b>802</b>	<b>-181</b>	<b>14</b>	<b>-145</b>
<b>NEPOSREDNI IN POSREDNI POSEL</b>	<b>1.444.476</b>	<b>1.431.130</b>	<b>964.008</b>	<b>344.859</b>	<b>-41.386</b>
<i>Vrednosti predhodnega leta</i>	<b>1.379.486</b>	<b>1.377.977</b>	<b>835.467</b>	<b>332.041</b>	<b>-130.451</b>

Pozavarovalno bilanco sestavljajo omejene pozavarovalne premije, efektivna pozavarovalna izguba in pozavarovalne provizije.

Rezultat opravljenega poslovanja v poslovnem letu je znašal 86.295 TEUR (118.076 TEUR).

**Premije, v letu 2020 zaračunane za zdravstveno zavarovanje, se razdelijo na naslednji način:**

V TEUR	2020	2019
<b>NEPOSREDNI POSEL</b>		
Individualno zavarovanje	307.182	295.090
Skupinska zavarovanja	126.874	122.571
	91.101	89.295
<b>POSREDNI POSEL</b>	213.416	210.882
Skupinska zavarovanja	0	0
	<b>434.056</b>	<b>417.661</b>

**Pozavarovalna bilanca zdravstvenega zavarovanja** je bila leta 2020 negativna in je znašala 7.284 TEUR (9.431 TEUR). Rezultat **posrednega poslovanja** je bil 0 TEUR (0 TEUR).

**Premije, v letu 2020 zaračunane za življenjska zavarovanja, se razdelijo na naslednji način:**

V TEUR	2020	2019
<b>NEPOSREDNI POSEL</b>	<b>1.313.018</b>	<b>1.300.131</b>
POSREDNI POSEL	384	457
	<b>1.313.402</b>	<b>1.300.588</b>

**Za življenjska zavarovanja se premije v neposrednem poslovanju sestavljajo, kot sledi:**

V TEUR	2020	2019
Individualna zavarovanja	1.193.252	1.181.963
Skupinska zavarovanja	119.766	118.168
	<b>1.313.018</b>	<b>1.300.131</b>
Pogodbe z enkratnimi premijami	258.588	225.090
Pogodbe s tekočimi premijami	1.054.430	1.075.041
	<b>1.313.018</b>	<b>1.300.131</b>
Pogodbe z udeležbo pri dobičku	660.472	709.270
Pogodbe brez udeležbe pri dobičku	71.588	70.968
Pogodbe življenjskega zavarovanja, vezanega na fonde	579.623	516.170
Pogodbe življenjskega zavarovanja, vezanega na indeks	1.335	3.723
	<b>1.313.018</b>	<b>1.300.131</b>

Navedbe v skladu s **štirinajstim odstavkom 155. člena avstrijskega Zakona o nadzoru nad zavarovalnicami (VAG)** glede na posamezne dežele lahko zaradi nerelevantnosti izpustimo.

**Pozavarovalni saldo življenjskih zavarovanj** je bil leta 2020 negativen in je znašal 4.465 TEUR (5.824 TEUR). Rezultat **posrednega poslovanja** je znašal 244 TEUR (306 TEUR). Od razmejenih premij, pridobljenih pri posrednih poslih sklepanja življenjskih zavarovanjih, je bilo od 384 TEUR (456 TEUR) v izkaz poslovnega izida z enoletnim zamikom vključenih 345 TEUR (343 TEUR).

**Od zneskov, ki so prikazani v izkazu poslovnega izida ter izvirajo iz prihodkov od udeležbe, prihodkov od drugih naložb in dohodkov od zemljišč in zgradb, odpadejo na povezana podjetja naslednji zneski:**

V TEUR	2020	2019
<b>PRIHODKI OD KAPITALSKIH UDELEŽB</b>		
Škodno in nezgodno zavarovanje	7.748	3.688
Zdravstveno zavarovanje	2.450	2.000
Življenjsko zavarovanje	3.200	4.967
<b>Skupaj</b>	<b>13.398</b>	<b>10.655</b>
<b>PRIHODKI OD DRUGIH FINANČNIH NALOŽB</b>		
Škodno in nezgodno zavarovanje	15.301	16.960
Zdravstveno zavarovanje	2.571	2.740
Življenjsko zavarovanje	17.202	17.267
<b>Skupaj</b>	<b>35.074</b>	<b>36.967</b>
<b>PRIHODKI OD ZEMLJIŠČ IN ZGRADB</b>		
Škodno in nezgodno zavarovanje	181	186
Zdravstveno zavarovanje	382	334
Življenjsko zavarovanje	1.145	1.291
<b>Skupaj</b>	<b>1.708</b>	<b>1.811</b>

V poslovnem letu je bilo iz skladov v portfelju razdeljenih 77.680 TEUR (119.276 TEUR), znesek 114.154 TEUR (9.096 TEUR) ni bil razdeljen.

Celotni **prihodki od naložb** v življenjsko zavarovanje in zdravstveno zavarovanje so bili preneseni v tehnični izračun, saj je dohodek od kapitala na teh dveh področjih del tehničnih izračunov. Pri premoženjskem in nezgodnem zavarovanju so bili na tehnični račun preneseni le depozitni dohodki od obresti za posredno poslovanje.

**Dobiček od odsvojitve naložb** je leta 2020 znašal 72.559 TEUR (27.681 TEUR), **izgube pri odsvojitvi naložb** pa 2.210 TEUR (1.003 TEUR). **Izredna amortizacija** je v poslovnem letu znašala 79.664 TEUR (8.030 TEUR).

**Postavke odhodki za zavarovalne primere, odhodki za obratovalne stroške zavarovalnice, drugi zavarovalno-tehnični odhodki in odhodki za kapitalske naložbe vključujejo:**

	2020	2019
<b>V TEUR</b>		
Plače in dohodki	162.008	158.289
Odhodki za odpravnine in izplačila pokojninskim skladom podjetja	6.401	1.238
Odhodki za pokojnine	-5.090	16.788
Odhodki za zakonsko predpisane prispevke za socialno varnost ter davke na plače in obvezne prispevke	50.025	49.299
Drugi socialni izdatki	1.992	1.369

Pri neposrednih zavarovalniških poslih so v proračunskem letu 2020 nastale **provizije** v višini 292.660 TEUR (286.345 TEUR).

Odhodki za proračunsko leto **za revizorje** znašajo 304 TEUR (303 TEUR) za revizijo letnih računovodskih izkazov in revizijo v skladu z 263. členom avstrijskega Zakona o nadzoru nad zavarovalnicami (VAG) ter 106 TEUR (380 TEUR) za druge storitve.

Izbrana davčna stopnja za odložene davke je običajno 25 %, v oddelku za življenjsko zavarovanje pa 5 %.

	31.12.2020	31.12.2019
<b>V TEUR</b>		
Deleži pri povezanih podjetjih	47.000	385
Finančne naložbe	319.608	286.756
Opredmetena osnovna sredstva (razen zemljišč in zgradb) ter zaloge	1.498	1.460
Rezerva vrednotenja	-44.623	-45.792
Zavarovalno-tehnične rezervacije v lastni udeležbi	261.837	316.325
Dolgoročne kadrovske rezervacije	268.875	245.164
Druge rezervacije	5.000	1.923
Stroški pridobitve sredstev	3.771	4.140
<b>Začasna diferenca</b>	<b>862.960</b>	<b>810.361</b>
od tega življenjsko zavarovanje	470.100	486.010
posledično odloženi davki na dan 31. 12. (5 %)	23.505	24.301
od tega škodno in nezgodno zavarovanje	352.400	288.132
posledično odloženi davki na dan 31. 12. (25 %)	88.100	72.033
od tega zdravstveno zavarovanje	40.460	36.219
posledično odloženi davki na dan 31. 12. (25 %)	10.115	9.055

**Odloženi davki so nastali na naslednji način:**

	2020
<b>V TEUR</b>	
<b>Stanje 1. 1.</b>	<b>105.388</b>
Sprememba, ki vpliva na uspeh	16.332
<b>Stanje 31. 12.</b>	<b>121.720</b>

#### IV. FINANČNE NALOŽBE ŽIVLJENJSKEGA ZAVAROVANJA, VEZANEGA NA SKLADE

Naložbe življenjskega zavarovanja, vezanega na sklade, se vrednoti po načelu ključnega datuma in so sestavljene iz certifikatov naslednjih 539 skladov, v katere se v skladu s pogodbo vloži deleže prihrankov naložbenega življenjskega zavarovanja:

3 BANKEN INFLATIONSSCHUTZ-T AB EMERG  
MARKETS DEBT PT-A2EUR  
AB FCP I-AMER GROWTH-A USD  
AB SICAV I-INTL HLT CR-AUSD  
ABERDEEN GL EMMKT EQTY A2  
ABERDEEN GL-ASIA PAC EQ-A2  
ABERDEEN GL-JAPANESE EQTY-A2  
ABERDEEN GL-WORLD EQTY FD-A2  
ABERDEEN GL-WRLD RS EQ-S2  
ACATIS AKTIEN GLOBAL FONDS (T)  
ACATIS-GANE VAL EVENT FD  
ACMBERNSTEIN-RMB INC PL-A2\$  
AKTIENSTRATEGIE GLOBAL  
AKTIVA S BEST-INVEST-T  
ALL ASIA MITEIGENTUMSANTEILE GEM § 20  
INFG T  
ALL JAPAN T MITEIGENTUMSANTEILE  
ALL TRENDS (T)  
ALL WORLD (T) MITEIGENTUMSANTEILE  
ALLIANZ EURP EQY GRWTH-A  
ALLIANZ FONDS SCHWEIZ-AEUR  
ALLIANZ STRATEGY 50-AI EUR  
ALLIANZ THEMATICA-A  
ALL-PMC-INTL RENTENFONDS-A  
AMUNDI - GF EURO RENT  
AMUNDI CHINA EQUITY-A EUR C  
AMUNDI DOLLAR BOND FONDS (T)  
AMUNDI EMERG MKT BD-A EUR C  
AMUNDI EMERG MKT BD-AEURHADD  
AMUNDI EQUITY STRATEGY USA (T)  
AMUNDI ETHIK FONDS EVOLUTION T  
AMUNDI EURO CORPORATE BOND FONDS (T)  
AMUNDI GLO ECO ESG-A EUR C  
AMUNDI GLOBAL BOND FOND  
AMUNDI KOMFORT INVEST TRADITIONELL (T)  
AMUNDI MEGA TRENDS  
AMUNDI OKO SOZIAL RENT-T  
AMUNDI PI GL EQUITY-A EUR C  
AMUNDI SELECT EUROPE STOCK (T)  
AMUNDI SF-EUR EQ OPT VO-AEUR  
AMUNDI-LATIN AMERICA EQ-CC  
ARERO-DER WELTFONDS  
ARIQON KONSERVATIV  
AS SICAV I-FR MKT B-AMINCUSD

AUSTROMUENDELRENT-A  
AUSTRORENT-A  
AVANTGARDE GLOBAL BOND FND-T  
AVANTGARDE GLOBAL EQUITY FDS  
AXA WF-FRM HLTH-A-CAEUR  
AXA WF-FRM SWITZERLND-ACE  
AXA WF-FRM SWITZERLND-ACSFR  
BANTLEON OPPORTUNITIES L-PT  
BANTLEON OPPORTUNITIES S-PT  
BARING EASTERN EUROPE FUND  
BARING GLOBAL UMBRELLA FUND EASTERN  
EUROP CLASS  
BARING HONG KONG CHINA FD A  
BELFIUS EQUITIES IMMO C CAP  
BELLEVUE LUX-BB MEDTECH-BEUR  
BGF EMERGING EUROPE FUND A2  
BGF EUROPEAN FUND A2  
BGF GBL HI YIELD BD HED A2  
BGF NEW ENERGY FUND USD A2  
BGF-EUR EQ INC-A2 EUR  
BGF-EUROPEAN SPEC SIT-A2E  
BGF-GLOBAL ALLOCATION FD-EA2  
BGF-WORLD ENERGY FUND-EUR A2  
BGF-WORLD GOLD FUND-A2  
BGF-WORLD HEALTHSCIENC-A2 US  
BGF-WORLD HEALTHSCIENCE-EUA2  
BLACKROCK AS GW LD-A2 USD  
BLACKROCK GLOBAL FUND-JAPAN  
SMALL+MIDCAP OPPORTUNI  
BLACKROCK GLOBAL FUNDS - WORLD GOLD  
FUND BLACKROCK GLOBAL FUNDS LATIN  
AMERICAN FUND (T) BLACKROCK GLOBAL  
FUNDS US FLEXIBLE EQUITY FUND A  
BLACKROCK GLOBAL FUNDS WORLD ENERGY  
FUND (T) BLACKROCK GLOBAL FUNDS-  
EMERGING MARKETS FUND A2  
BLACKROCK GLOBAL FUNDS-EURO BOND  
FUND A2 BLACKROCK GLOBAL FUNDS-GLOBAL  
ALLOCATION HEDGE A2  
BLACKROCK GLOBAL FUNDS-WORLD MINING  
FUND-A2- EUR  
BLACKROCK SF MG IN GW-A2 EUR  
BL-EQUITIES JAPAN-B CAP  
BNP PARIBAS ISLAMIC EQUITY OPTIMISER  
BUSINESSBOND-T  
CAN SUSTAINABLE MEDIUM-C  
CANDR EQUITIES L-BIOTECH-C  
CANDR QUANT-EQUITIES EURO-CC  
CANDR QUANT-EQUITIES USA-CC  
CANDRIAM BONDS GLOBAL INFLATION SHORT  
DURATION  
CARMIGNAC INVESTISSEMENT  
CARMIGNAC PATRIM.A 3D  
CLASSICBOND-A  
COMGEST GROW GREATR CH-EUR A  
COMGEST GROWTH AS X JPN-USD

COMGEST GROWTH INDIA  
COMGEST GROWTH JAPAN YEN ACC  
COMGEST GRWTH ASIA -USD ACC  
COMINVEST FONDAK-P  
COMPAM FUND-SB BOND-M  
COMPAM FUND-SB EQUITY-M  
COMPAM FUND-SB FLEXIBLE-M  
COMSTAGE ETF MSCI WORLD-I  
CONSTANTIA MULTI INVEST 5-RT  
CORE BALANCED-A  
CORE DYNAMIC-A  
CPB ZZ1 FUND  
CPR INVEST-G D OPP A EUR-ACC  
C-Q ARTS TOT RET BAL-CHF-T  
C-QUADRAT ABSOLUTE RETURN ESG  
C-QUADRAT ACTIVE PLUS  
C-QUADRAT ACTIVE YOU (T)  
C-QUADRAT ARTS BEST MOMENTUM T  
C-QUADRAT ARTS TOT RET FLX-T  
C-QUADRAT ARTS TOT RET VOR-T  
C-QUADRAT ARTS TOTAL RETURN BALANCED  
C-QUADRAT ARTS TOTAL RETURN ESG T  
C-QUADRAT ARTS TOTAL RETURN GLOBAL - AMI  
C-QUADRAT ARTS TOTAL RETURN VALUE  
INVEST  
PROTECT  
C-QUADRAT GREENSTARS ESG (R) T  
CREDIT SUISSE BF LUX SFR-B  
CS BD FD-CORP SHORT DUR CH-B  
CS EUROREAL A  
CS LUX GLOBL VALUE EQ-BHUSD  
DB X-TRACKERS SHORTDAX X2  
DB X-TRACKERS SHORTDAXR DAIL  
DBXT DBLCI  
DBX-TRACKERS DJ EU STX 50-1D  
DEKA-BASISSTRATEGIE RENTN-CF  
DEKARENT INTERN. FONDS  
DELPHIN TREND GLOBAL-T  
DEUT-INV I TOP ERLND-LC  
DJE-ABSOLUT-P  
DJE-RENTEN GLOBAL-P  
DWS &TOP DIVIDENDE ANTEILE  
DWS AKKUMULA  
DWS BIOTECH-AKTIEN TYP 0 (DEUTSCHLAND)  
DWS DEUTSCHLAND  
DWS GLB NATRL RESOURC EQ T/O  
DWS INTER-RENTA  
DWS INVEST-ESG EQ IN-LC  
DWS TOP 50 ASIEN T  
DWS VERMOEGENSBILDUNGSFOND I (A)  
E+S ERFOLGS-INVEST MITEIGENTUMSFONDS  
GEM.  
PARA 20  
ECOFIN GLOBAL FUND  
ERSTE BEST OF AMERICA-A  
ERSTE BEST OF AMERICA-T  
ERSTE BEST OF EUROPE-A  
ERSTE BEST OF EUROPE-T  
ERSTE BEST OF WORLD-A  
ERSTE BEST OF WORLD-T  
ERSTE BOND CHINA  
ERSTE BOND COMBIRENT-A  
ERSTE BOND CORPORATE BB-T  
ERSTE BOND DANUBIA-A  
ERSTE BOND DANUBIA-T  
ERSTE BOND DOLLAR CORPORATE-A  
ERSTE BOND DOLLAR-A  
ERSTE BOND EM CORPORATE IG (EUR)-T  
ERSTE BOND EM CORPORATE-T  
ERSTE BOND EM GOVERNMENT LOCAL-T  
ERSTE BOND EM GOVERNMENT-A  
ERSTE BOND EURO CORPORATE-A  
ERSTE BOND EURO GOVERNMENT-T  
ERSTE BOND EURO MÜNDELRENT-A  
ERSTE BOND EURO RENT-A  
ERSTE BOND EURO TREND-T  
ERSTE BOND EUROPE HIGH YIELD-A  
ERSTE BOND INFLATION LINKED-T  
ERSTE BOND INTERNATIONAL-A  
ERSTE BOND USA CORPORATE-A  
ERSTE BOND USA HIGH YIELD-T  
ERSTE D-A-CH FONDS-T  
ERSTE EQUITY RESEARCH -T  
ERSTE ETH AKT GLOB EUR R01-T  
ERSTE FIXED INCOME PLUS-T  
ERSTE FUTURE INVEST EUR R01-RT  
ERSTE GLOBAL INCOME-T  
ERSTE GREEN INVEST  
ERSTE IMMOBILIENFONDS (A)  
ERSTE IMMOBILIENFONDS-T  
ERSTE MORTGAGE-A  
ERSTE PORTFOLIO BOND EUROPE-A  
ERSTE RESERVE CORPORATE-T  
ERSTE RESERVE EURO PLUS (T) (SPARFONDS)  
ERSTE RESERVE EURO-T  
ERSTE RESP BOND EURO-CORP-T  
ERSTE RESP STOCK DIVIDEND-T  
ERSTE RESPBL BD GLB IMPCT-T  
ERSTE RESPBL IMMOBILIENFON-T  
ERSTE RESPONSIBLE BOND EM CORPORATE-T  
ERSTE RESPONSIBLE BOND-T  
ERSTE RESPONSIBLE STOCK EURP  
ERSTE RESPONSIBLE STOCK GLOBAL  
ERSTE RSP STK AMERICA-A EUR  
ERSTE SELECT BOND DYNAMIC-T  
ERSTE SELECT BOND-A  
ERSTE SELECT BOND-T  
ERSTE STOCK ASIA INFRASTRUCTURE-T  
ERSTE STOCK ASIA PACIFIC PROPERTY-T  
ERSTE STOCK BIOTEC-A

ERSTE STOCK COMMODITIES-A  
 ERSTE STOCK EM GLOBAL-A  
 ERSTE STOCK EUROPE EMERGING-A  
 ERSTE STOCK EUROPE PROPERTY-A  
 ERSTE STOCK EUROPE-A  
 ERSTE STOCK EUROPE-EME-T  
 ERSTE STOCK GLOBAL-A  
 ERSTE STOCK ISTANBUL-A  
 ERSTE STOCK JAPAN-A  
 ERSTE STOCK RUSSIA-T  
 ERSTE STOCK TECHNO-A  
 ERSTE STOCK VIENNA -A  
 ERSTE TARGET-T  
 ERSTE WWF STOCK ENVIRONMENT  
 ERSTE WWF STOCK ENVRMNT - A  
 ESPA BOND EURO GOVERNMENT-A  
 ESPA PORTFOLIO BALAN 30-EUR  
 ESPA RESERVE EUR PLUS-A  
 ESPA SELECT BOND DYNAMIC-I01  
 ESPA STOCK BIOTEC-T  
 ESPA-BOND CORPORATE PLUS-T  
 ESPA-SAFE (VT)  
 ETHNA - AKTIV  
 ETHNA AKTIV E UNITS  
 ETHNA DEFENSIV  
 ETHNA DYNAMISCH  
 EUROPLUS 50-A  
 FAIR INVEST BALANCED  
 FAKTORSTRATEGIE AKT GLOBL-RT  
 FF - ASIA FOCUS FUND  
 FF - SOUTH EAST ASIA FUND A-DIST-USD  
 FF - SUSTAINABLE EUROZONE EQUITY FUND  
 A-ACC-EUR  
 FIDELITY EURO BOND FUND  
 FIDELITY EUROPEAN GROWTH FUND (A)  
 FIDELITY FD-AUS DO CASH-AAUD  
 FIDELITY FD-EUR DYN G-AE ACC  
 FIDELITY FDS-ASIAN SS-A ACCE  
 FIDELITY FNDS GL CONS IND A  
 FIDELITY FNDS GL TECH FD A  
 FIDELITY FNDS-FID PATRIMO-AEUR  
 FIDELITY FNDS-GL HEALTH C-AEUR  
 FIDELITY FNDS-GREAT CHINA-A\$  
 FIDELITY FNDS-NORD-A SEK ACC  
 FIDELITY FUND-CHINA FC-A USD  
 FIDELITY FUNDS INTERNATIONAL USD-FUND  
 FIDELITY FUNDS SICAV - LATIN AMERICA FUND  
 FIDELITY FUNDS SICAV - PACIFIC FUND  
 FIDELITY FUNDS WORLD FUND  
 FIDELITY FUNDS-AMER-AUSD DIS  
 FIDELITY FUNDS-EMERGING M-A  
 FIDELITY GLOBAL PROPERTY FUND  
 FIDELITY JAPAN JPY FUND  
 FIDELITY JAPAN SMALL.COMP.JPY FUND  
 FIDELITY SMART GB M-AEUEUUSH  
 FIDELITY SMART GLOBAL DEFENSIVE A-EUR  
 FIDELITY SMART GLOBAL MODERATE A-USD  
 FIDELITY-SUST WATR WAS-AAEUR  
 FLOSSBACH VON S MUL OP II-R  
 FLOSSBACH VON S MUL OP II-RT  
 FONDIS  
 FRANK TE IN GLB TOT RT-ACH-EUR  
 FRANK TEMP INV GL BD-A MDISEUR  
 FRANK TEMP INV GLB BND-A ACC  
 FRANK TEMP TE AS SM-AA EUR  
 FRANK-BIOTECH DISC-A-ACCUSD  
 FRANKLIN TEMPLETON ASIA GROWTH FUND  
 FRANKLIN TEMPLETON BRIC FUND  
 FRANKLIN TEMPLETON INDIA FUND  
 FTC GIDEON I  
 FVS STRATEGIE SICAV-MLT OP-R  
 GAM STAR CREDIT OPP USD-ACC  
 GARTMORE CONTINENTAL EUROPEAN SHS A1  
 GERMANRENT-T  
 GLOBAL ADVANTAGE EMERGING MARKETS HIGH  
 VALUE (T)  
 GLOBAL FD SELECT-GROWTH  
 GLOBAL HEALTH CARE (ALL PHARMA)  
 MITEIGENT GOLDMAN SACHS EUROP COR E-BA  
 GOLDMAN SACHS GLB CORE E-BCA  
 GS GLB CORE E BAS  
 GS US CORE BACLAC  
 GUTMANN AKTIENFONDS  
 GUTMANN GLOBAL DIVIDENDS-E  
 GUTMANN VORSORGE FONDS  
 HENDERSON HORIZ GLBL TECH A2  
 HENDERSON HORIZ-EUR CORP BD-AI  
 HERMES GL EMER MKT-R EUR ACC  
 HSBC GIF-CHINESE EQUITY-AD  
 HSBC GLOBAL INDIAN EQUITY  
 HYPO TIROL FONDS AUSGEWOGEN  
 HYPO TIROL FONDS DYNAMISCH  
 HYPO TIROL FONDS STABIL  
 INTERBOND-A  
 INTERSTOCK-A  
 INV GLB CONSUMER TRDS-A  
 INVESCO ASIA OPPORTUN EQTY-A  
 INVESCO FUNDS - INVESCO PAN EUROPEAN  
 EQUTY A INVESCO FUNDS PAN EUROPEAN  
 SMALL CAP EQUITY A INVESCO GLOB SMALL  
 COS-AAUSD  
 INVESCO JAPANESE EQUITY VALUE DISCOVERY  
 FUND INVESCO JP EQ DVD GRWTH-AAUD  
 INVESCO NIPPON S/M CAP EQ-AD  
 INVESCO PAN EUR STRUC EQTY-A  
 INVESCO UMWELT UND NACHHALTI  
 INVESCO US EQUITY FD-AADUSD  
 INVESCO-EMER MKT BD-AUSD SD  
 INVESCO-GBL HEALTH CARE-AAD  
 INVESCO-GBL SML CAP EQ-A AD

INVESCO-PACIFIC EQU-A AD  
 IQAM BOND CORPORATE (RT)  
 ISHARES CORE MSCI WORLD UCIT  
 ISHARES DAX DE  
 ISHARES DJ EURO STOXX 50 DE  
 ISHARES DJ EURO STOXX SD 30  
 ISHARES DOW JONES G TI 50 DE  
 ISHARES EB.REXX JUMBO PFANDBRIEFE  
 ISHARES GOLD PRODUCERS  
 ISHARES LISTED PRIVATE EQ  
 ISHARES MSCI EM-ACC  
 JP MORGAN EUROPE SMALL CAP FUND  
 JP MORGAN US SMALL GROWTH CAP A DIST  
 USD  
 JPM FUNDS-GLO HEALTHCARE-A A  
 JPM INV-JPM GLOBAL MACRO OPPORTUNITIES  
 FUND  
 JPM INV-JPM US SELECT EQ-AEA  
 JPMORGAN JF INDIA FUND (A)  
 JPMORGAN AMERICA EQUITY A DIS-USD FUNDS  
 JPMORGAN F EAST EURO E A  
 JPMORGAN-EMERGING MARKETS DEBT A INC  
 EUR  
 JPMORGAN-JF PACIFIC EQUITY A DIST - USD  
 FUND  
 JPM-PACIFIC EQTY-A EUR ACC  
 KBC BONDS EMERGING MKTS-CAP  
 KBC ECO FUND-WATER-C  
 KBC EQUITY FD AMERICA-C  
 KBC EQUITY FD FOOD & BEV-C  
 KBC RENTA NOKRENTA B-CAP  
 KEPLER ETHIK AKTIENFONDS-A  
 KEPLER HI GRADE CORP RNTFD-A  
 L&G DAX DAILY 2X SHORT  
 LLB AKTIEN IMMOBILIEN EUROPA  
 LLB AKTIEN ÖSTERREICH EUR  
 LLB SEMPER REAL ESTATE T  
 LLB STAATSANLEIHEN EUR  
 LM-CB US L CAP GWTH-AA  
 LO FUNDS-GENERATN GL USD-PA  
 LO FUNDS-WORLD GLD USD-PA  
 LYXOR ETF WORLD WATER  
 LYXOR SG GLOBAL QUALITY INC  
 M&G LUX 1 ASIAN-EUR AA  
 M&G LX 1 JAPAN-EUR A A  
 M&G LX GLB DIVIDEND-EUR AACC  
 M&G LX GLB DIVIDEND-EUR CACC  
 M&G LX OPTIMAL INC-EUR A ACC  
 MAGELLAN-C  
 MAINFIRST TOP EUROPN IDEAS-A  
 MASTER S BEST-INVEST A  
 MASTER S BEST-INVEST B  
 MASTER S BEST-INVEST C  
 MFS MER-EMERG MARK DEBT-A1EUR  
 MLIIF WORLD MINING SHS A2 CAPITALISATION  
 MORGAN ST INV F-GLB BRNDS-A  
 MORGAN STANLEY EM MKTS EQUITY USD  
 FUND (T)  
 MORGAN STANLEY EM.MKTS.DEBT USD FUND (T)  
 MORGAN ST-US ADVANTAGE-AUSD  
 MSIF GLOBAL OPPORTUNITY-A  
 NOAH F22 MULTI ASSET FONDS-T  
 NORDASIA FUND T  
 NORDEA 1 EMERG MKT BOND-BPE  
 NORDEA I SIC-NOR EQ-BP-NOK  
 NORDEA I SIC-STAB RET-BP-EUR  
 OEKOWORLD-OEKOVISION CLASSIC  
 OP FOOD ANTEILE (A)  
 PARIUM BALANCED FUND-P  
 PARIUM DYNAMIC FUND-P  
 PARIUM RELAXED FUND-P  
 PARVEST AQUA-CLASSIC  
 PARVEST EQT USA GR-CC-USD  
 PARVEST EQY WRL HEALTH CR-CC  
 PICTET FUNDS FCP-BIOTECH ANT. -P-  
 PICTET - QUEST EUROPE SUSTAIN E-PE  
 PICTET FUNDS (LUX) SICAV SECURITY  
 PICTET FUNDS (LUX) SICAV WATER  
 PICTET GLOBAL EMERG DEBT P USD  
 PICTET WATER PDY  
 PICTET-GLOB MEGATREND SL-PE  
 PICTET-SECURITY-PE  
 PIONEER EURO BOND MEDIUM  
 PIZ BUIN GLOBAL-T  
 PREMIUM ASSET INVEST  
 PREMIUM SELECT INVEST T  
 PREMIUMINVEST BASIS-T  
 PREMIUMINVEST CHANCE-T  
 PREMIUMINVEST WACHSTUM-T  
 PRIVATE BANKING DYNAMIC PL-T  
 PRIVATE BANKING DYNAMIC-T  
 PRO INVEST AKTIV-T  
 PRO INVEST PLUS-T  
 QUALITY USA EQUITY FUND-B  
 RAIFFEISEN OESTERREICH AK A  
 RAIFFEISEN-EURASIEN-AKTIEN-A  
 RINGTURM PIF DYNAMISCH FONDS(VT)  
 RINGTURM PIF TRADITIONELL FONDS(VT)  
 ROBECO ASIA PAC EQ-D  
 ROBECO INT. ASSET MANAGM. BV  
 ROBECO-ROB GL CON TR EQ-DUSD  
 RT ACTIVE GLOBAL TREND (T)  
 RT OESTERREICH AKTIENFONDS-T  
 RT PANORAMA FONDS T  
 RT PIF-DYNAMISCH-T  
 RT PIF-TRADITIONELL-T  
 RT VIF VERSICHERUNG INT. FONDS  
 THESAURIEREND RT VIF VERSICHERUNG INTL-A  
 RT VORSORGEINVEST AKTIENFD-T  
 RT ZUKUNFTVORSORGE AKTIEN-T  
 S BEST INVEST EQUITY  
 S ECONOMIC  
 S EMERGING



S ETHIKAKTIEN-T  
 S ETHIKBOND-A  
 S ETHIKMIX-T  
 S FUTURE TREND  
 S GENERATION  
 S LEBENS-AKTIEFONDS (VT)  
 S PROTECTOR  
 S TOP AKTIENWELT-T  
 S WALDVIERTEL BOND-T  
 SALZBURGER SPRKSS SLCT DAC-A  
 SALZBURGER SPRKSS SLCT DAC-T  
 SB AKTIEN EUROPA  
 SCHOELLERB AKTIEFONDS DIVIDENDE - T  
 SCHOELLERB GLOBAL PENSION FONDS  
 SCHOELLERBANK AKTIEFOND DIV-A  
 SCHOELLERBANK AKTIEFONDS  
 (AUSSCHÜTTER)  
 SCHOELLERBANK AKTIEFONDS T  
 SCHOELLERBANK AKTIEFONDS WÄHR.(T)  
 SCHOELLERBANK AKTIEFONDS  
 WÄHRUNGSGESICHERT  
 SCHOELLERBANK ANLEIHEFONDS A  
 SCHOELLERBANK ANLEIHEFONDS T  
 SCHOELLERBANK EQT INC-RTAEUR  
 SCHOELLERBANK ETHIK VORSORGE PIF-T  
 SCHOELLERBANK EURO ALTERNATIV  
 SCHOELLERBANK EURO ALTERNATIV T  
 SCHOELLERBANK GLB BAL PLUS-A  
 SCHOELLERBANK GLB BAL PLUS-T  
 SCHOELLERBANK GLB BALANCE-A  
 SCHOELLERBANK GLB BALANCE-T  
 SCHOELLERBANK GLOB RESORCS-A  
 SCHOELLERBANK GLOB RESORCS-T  
 SCHOELLERBANK GLOBAL DYNAMIK (T)  
 SCHOELLERBANK GLOBAL INC-A  
 SCHOELLERBANK GLOBAL INC-T  
 SCHOELLERBANK KURZINVEST  
 (AUSSCHÜTTER)  
 SCHOELLERBANK KURZINVEST T  
 SCHOELLERBANK REALZINS PLUS  
 (AUSSCHÜTTER)  
 SCHOELLERBANK REALZINS PLUS T  
 SCHOELLERBANK USD RENTENFONDS (A)  
 SCHOELLERBANK VORSORGEFONDS  
 SCHOELLERBANK VORSORGEFONDS T  
 MITEIGENTUMSANTEILE  
 SCHOELLERBANK ZINSSTRUKTUR PLUS  
 MITEIGENTUMSF.GEM.  
 SCHOELLERBNK PREMIUM GLOB PT  
 SCHOELLERBNK PREMIUM GLOB-A  
 SCHÖLLERB.ZINSSTRUK.PLUS  
 SCHÖLLERBANK GLOBAL PENSION  
 SCHÖLLERBANK USD RENTENFONDS (T)  
 SCHRODER INT EME ASIA-A EUR  
 SCHRODER INT HONG KON EQ-AAC  
 SCHRODER INTL EURO BOND-A AC  
 SCHRODER INTL JPN EQTY EURH-A  
 SCHRODER ISF-GL MULTI-ASSET BAL-AA  
 SCHRODER-GLB SMALLER COS-A  
 SMART INVEST HELIOS AR-B  
 SPAENGLER BOND CORPORATE -A  
 SPARKASSE OBER-S RESERVE  
 SPARKASSEN S REGIONENFONDS  
 SPECIAL PLUS T  
 S-PENSIONSVORSORGE OOE/PIF  
 S-SOZIALKAPITALFONDS  
 STEWART INV AS PAC LEAD-IAE  
 SUPERIOR 3-ETHIK-A  
 SWC-BF RESP VISION GBP AT  
 SWISS LIFE INDX LX-BALANCE-R  
 SWISS LIFE INDX LX-INCOME-R  
 T ROWE PR-GLOBAL TECH EQY-A  
 TEMPLETON EMERGING MARKETS FD-A YDIS  
 TEMPLETON EMMKTS DYNAMIC INCOME FD  
 TEMPLETON GROWTH FUND EURO  
 TERRASSISI RENTEN I AMI-P(A)  
 THREADNDLE EUROPEAN SE-1EEUR  
 THREADNEEDLE EUR SM COMP-1EE  
 THREADNEEDLE-GLB FOCUS-AU  
 THREADNEEDLE-PAN E SC-1E EUR  
 THREADNEEDLE-PN EU SC O-AE  
 TIROLDYNAMIK-T  
 TIROLEFFEKT-A  
 TOP I STEIERMK STABILE-T  
 TOP II STEIERMK FLEXIBLE-T  
 TOP III STEIERMARK AKTIVE  
 TOP IV STEIERMK PLANENDE-T  
 TOP STRATEGIE AKTIV-T  
 TOP STRATEGIE PLANER-AT  
 TOP STRATEGIE STARTER-T  
 TOP STRATEGIE WACHSTUM-AT  
 TOP STRATEGIE ZUKUNFT-AT

TOP V STEIERMK OFFENSIVE  
TOP VARIO MIX-T  
TRADECOM FONDSTRADER  
TROME PRICE-EMKTS EQTY-A  
UBAM-SWISS EQUITY-AC  
UNIASIA-T  
UNIDEUTSCHLAND  
UNIDYNAMICFONDS EUROPA-A  
UNIFAVORIT: AKTIEN  
UNIGLOBAL  
UNIJAPAN  
UNIRENT MUNDEL  
VERI ETF-ALLOCATION DEFENSIVE  
VERI ETF-DACHFONDS  
VIENNASTOCK-T  
VONTOBEL FUND - BOND GLOBAL AGGREGATE  
H-USD  
VONTOBEL FUND EMERGING MARKETS EQUITY  
B-USD  
CAP  
VONTOBEL-CLEAN TECHNOLOGY-A  
VONTOBEL-EURO BOND-A  
VONTOBEL-FUTURE RESOURCES-A  
VPI WORLD INVEST § 20 INVFG  
VPI WORLD SELECT TM § 20 INVFG  
WALSER PORTFOLIO GERMAN SCT  
WELTSTRATEGIE PLUS  
WIENER PRIVATBANK PREMIUM AUSGEWOGEN T  
WIENER PRIVATBANK PREMIUM DYNAMISCH T  
WSTV ESPA DYNAMISCH  
WSTV ESPA PROGRESSIV  
WSTV ESPA TRADITIONELL  
YOU INVEST ACTIVE-T  
YOU INVEST ADVANCED-T  
YOU INVEST BALANCED-T  
YOU INVEST PORTFOLIO 10- T  
YOU INVEST PORTFOLIO 30-A  
YOU INVEST PORTFOLIO 30-T  
YOU INVEST PORTFOLIO 50  
YOU INVEST PORTFOLIO 50-T  
YOU INVEST PROGRESSIVE-T  
YOU INVEST RESPONSIBLE BALANCED-T  
YOU INVEST SOLID-T

## V. UDELEŽBA PRI DOBIČKU

### ZDRAVSTVENO ZAVAROVANJE

Vse zavarovalne pogodbe, sklenjene po tarifah s prilagoditveno klavzulo, bodo do 31. decembra 2020 prejele poseben bonus, pod pogojem, da med prilagoditvijo premije za leto 2020 njihova premija ni bila povečana v obsegu, ki je potreben iz zavarovalno-tehničnih razlogov.

Znesek ustreznega deleža dobička ustreza enkratni premiji, ki je potrebna za razbremenitev starejših zdravstvenih zavarovancev.

Odredba avstrijskega nadzornega organa za finančni trg (FMA) o delitvi dobička iz zdravstvenega zavarovanja (KV-GBV) z dne 15. oktobra 2015 se bo v skladu s 1. členom uporabljala za pogodbe, katerih aktuarske podlage so bile predložene po 30. juniju 2007 in ki določajo delitev dobička v skladu s pogoji. Za zadevne pogodbe o zdravstvenem zavarovanju morajo stroški povračila premije na podlagi uspešnosti in morebitnih neposrednih dobropisov znašati najmanj 85 % osnove za odmero.

Osnova za odmero v skladu s prvim odstavkom 3. člena avstrijske Odredbe o delitvi dobička iz zdravstvenega zavarovanja (KV-GBV) za pogodbe o zdravstvenem zavarovanju, upravičene do dobička, se izračuna na naslednji način:

V TEUR	
Razmejene premije <sup>1)</sup>	7.827
Prihodki od finančnih naložb in prihodki od obresti	1.024
Odhodki za finančne naložbe in odhodki za obresti	-264
Drugi zavarovalno-tehnični prihodki	22
Odhodki za zavarovalne primere	-3.179
Sprememba zavarovalno-tehničnih rezervacij	-3.908
Odhodki za od uspešnosti neodvisno vračilo premij	-892
Odhodki za obratovalne stroške zavarovalnice	-951
Drugi zavarovalno-tehnični odhodki	-3
Drugi prihodki (nezavarovalno-tehnični)	0
Drugi odhodki (nezavarovalno-tehnični)	0
Davki na dohodek in dobiček	-88
Sprostitev rezerve za tveganje v skladu s 143.a členom avstrijskega Zakona o nadzoru nad zavarovalnicami (VAG)	0
Dodelitev v rezervo za tveganje v skladu s 143.a členom avstrijskega Zakona o nadzoru nad zavarovalnicami (VAG)	-12
<b>PODLAGA ZA OCENO 31. 12. 2020</b>	<b>-424</b>

<sup>1)</sup>Izkoristili smo možnost 5-odstotnega odbitka premij v skladu s tretjim odstavkom 3. člena avstrijske Uredbe o delitvi dobička pri zdravstvenem zavarovanju (GBVKVU).

Navedeni prihodki in odhodki so bili praviloma določeni neposredno. Če to ni bilo mogoče, se je dodelitev, ki je temeljila na vzroku, izvedla v skladu z določbami tretjega odstavka 3. člena avstrijske Odredbe o delitvi dobička iz zdravstvenega zavarovanja (KV-GBV). Pri določanju podlage za odmero je bila uporabljena možnost odbitka predplačila v skladu s petim odstavkom 3. člena avstrijske Odredbe o delitvi dobička iz zdravstvenega zavarovanja (KV-GBV).

Zaradi negativne podlage za odmero se dne 31. 12. 2020 ni oblikovala rezervacija povračila premij, odvisnih od uspeha.

### ŽIVLJENJSKO ZAVAROVANJE

V skladu z Odredbo o delitvi dobička iz življenjskega zavarovanja z dne 6. oktobra 2015 (LV-GBV) morajo stroški povračila od uspeha odvisnih premij oz. udeležbe zavarovalca pri dobičku ter vsakokratnih neposrednih dobropisov znašati najmanj 85 % osnove za odmero.

Osnova za odmero v skladu s prvim odstavkom 4. člena avstrijske Odredbe o delitvi dobička iz življenjskega zavarovanja (LV-GBV) za pogodbe o življenjskem zavarovanju, upravičene do dobička, se izračuna na naslednji način:

V TEUR	
Razmejene premije	706.807
Prihodki od finančnih naložb in prihodki od obresti	331.019
Odhodki za finančne naložbe in odhodki za obresti	-67.719
Drugi zavarovalno-tehnični prihodki	3.400
Odhodki za zavarovalne primere	-1.549.936
Zmanjšanje zavarovalno-tehničnih rezervacij	709.832
Odhodki za obratovalne stroške zavarovalnice	-111.597
Drugi zavarovalno-tehnični odhodki	-408
Drugi prihodki iz rednega delovanja (nezavarovalno-tehnični)	1
Davki in neposredne dodelitve	1.360
Stroški za financiranje dodatne rezerve za obresti	-7.643
Dodelitev k rezervi za tveganje	-326
<b>PODLAGA ZA OCENO 31. 12. 2020</b>	<b>14.790</b>

Navedeni prihodki in odhodki so bili praviloma določeni neposredno. Če to ni bilo mogoče, se je dodelitev, ki je temeljila na vzroku, izvedla v skladu z določbami tretjega odstavka 4. člena avstrijske Odredbe o delitvi dobička iz življenjskega zavarovanja (LV-GBV).

Stroški za delitev dobička, vključno z neposrednim dobropisom, so leta 2020 znašali 18.857 TEUR (55.722 TEUR), kar je 127,5 % od osnove za odmero.

Uprava Wiener Städtische se je odločila za naslednjo delitev dobička za vse pogodbe o življenjskem zavarovanju, ki so upravičene do dobička v skladu z določbami ustreznih zavarovalnih pogojev:

#### DOBIČKOVNI SKUPINI A in D

V skladu z zavarovalnimi pogoji, na katerih temeljijo te pogodbe, vse zavarovalne pogodbe dobičkovnih skupin A in D prejmejo obrestni bonus v odstotku aktuarske rezervacije v skladu s poslovnim načrtom, skupni bonus s tekočimi plačili premije kot odstotek zavarovalne vsote v primeru smrti in končni bonus, ko dotacijski kapital zapade v plačilo leta 2021, kot odstotek celotnega zapadlega kapitala. Pogodbe v dobičkovni skupini D s tekočim plačilom premij in plačilnimi dobami od 20 let naprej prejmejo končni bonus v višini dvojnega obrestnega dobička.

Za izjavo o dobičku za proračunsko leto 2020 so bile določene naslednje stopnje dobička:

Dobičkovna skupina	Obračunska skupina	Klasifikacija	Premijski način plačila	Efektivna obrestna mera	Obrestna mera dobiček	Vsota dobiček	Končni dobiček
A		Mešana zavarovanja	Enkratno	3,00 %	0,00 %	–	0,00 %
A		Mešana zavarovanja	Tekoče	3,00 %	0,00 %	0,00 %	0,00 %
A	92	Mešana zavarovanja	Enkratno	3,00 %	0,00 %	–	0,00 %
A	92	Mešana zavarovanja	Tekoče	3,00 %	0,00 %	0,00 %	0,00 %
A	96	Mešana zavarovanja	Enkratno	3,00 %	0,00 %	–	0,00 %
D		Mešana zavarovanja	Enkratno	4,00 %	0,00 %	–	0,00 %
D		Mešana zavarovanja	Tekoče	4,00 %	0,00 %	0,00 %	0,00 %

#### DOBIČKOVNA SKUPINA B

Glede na zavarovalne pogoje, na katerih temeljijo te pogodbe, prejmejo vse zavarovalne pogodbe dobičkovne skupine B delež dobička v višini 15 % letne neto premije.

Velike police življenjskega zavarovanja z zavarovalno vsoto najmanj 726,73 EUR in zavarovalno dobo najmanj 12 let prejmejo tudi končni bonus v višini 20 % zavarovalne vsote, ko zavarovalna vsota v primeru doživetja v letu 2021 zapade v plačilo.

#### DOBIČKOVNI SKUPINI F in S

Glede na zavarovalne pogoje, na katerih temeljijo te pogodbe, prejmejo vse zavarovalne pogodbe dobičkovnih skupin F in S naslednje deleže dobička:

- obrestni bonus kot odstotek aktuarske rezervacije v skladu s poslovnim načrtom;
- dodatni delež dobička ob tekočem plačevanju premij kot odstotek zavarovalne vsote za smrt/preživetje oz. odplačilnega kapitala rente plus dodatek za administrativne stroške kot odstotek zavarovalne vsote za smrt/preživetje oz. odkupni kapital rente za vsako leto zavarovalne dobe oz. obdobja odloga, razporejen v zadnjih petih letih zavarovalne dobe oz. obdobja odloga;
- končni delež dobička, ko kapital doživetja zapade v letu 2021 kot odstotek aktuarske rezervacije, ki temelji na poslovnem načrtu, in plus odstotek aktuarske rezervacije deleža dobička, ki je na voljo na datum bilance stanja. V primeru rentnih pogodb v računovodskih skupinah 2006 in 2007 se ustrezni končni bonus dodeli le, če se izplača kot renta.

Za izjavo o dobičku za proračunsko leto 2020 so bile določene naslednje stopnje dobička:

Dobičkovna skupina	Obračunska skupina	Klasifikacija	Način plačila premij	Efektivna obrestna mera	Obrestni dobiček	Dodatni dobiček	Administrativni stroški Bonus stopnja	Končni dobiček	Končni dobiček na delež dobička
F	2000	Mešana zavarovanja	Tekoče	3,25 %	0,00 %	0,000 %	–	0,00 %	3,25 %
F	2000	Mešana zavarovanja	Enkratno	3,25 %	0,00 %	–	–	0,00 %	3,25 %
F	2004	Mešana zavarovanja	Tekoče	2,75 %	0,00 %	0,000 %	–	0,00 %	2,75 %
F	2004	Mešana zavarovanja	Enkratno	2,75 %	0,00 %	–	–	0,00 %	2,75 %
F	2006	Mešana zavarovanja, zavarovanja za primer doživetja	Tekoče	2,25 %	0,00 %	0,000 %	–	0,00 %	2,25 %
F	2006	Mešana zavarovanja, zavarovanja za primer doživetja	Enkratno	2,25 %	0,00 %	–	–	0,00 %	2,25 %
F	2007	Mešana zavarovanja, zavarovanja za primer doživetja	Tekoče	2,25 %	0,00 %	0,000 %	0,00 %	0,00 %	2,25 %
F	2007	Mešana zavarovanja, zavarovanja za primer doživetja	Enkratno	2,25 %	0,00 %	–	0,00 %	0,00 %	2,25 %
F	2011G	Mešana zavarovanja	Tekoče	2,00 %	0,00 %	0,000 %	0,00 %	0,00 %	2,00 %
F	2011G	Mešana zavarovanja	Enkratno	2,00 %	0,00 %	–	0,00 %	0,00 %	2,00 %
F	2011E	Zavarovanje za primer doživetja	Tekoče	2,00 %	0,00 %	0,000 %	0,00 %	0,00 %	2,00 %
F	2011E	Zavarovanje za primer doživetja	Enkratno	2,00 %	0,00 %	–	0,00 %	0,00 %	2,00 %
F	2012G	Mešana zavarovanja	Tekoče	1,75 %	0,00 %	0,050 %	0,05 %	0,50 %	2,00 %
F	2012G	Mešana zavarovanja	Enkratno	1,75 %	0,00 %	–	0,05 %	0,25 %	2,00 %
F	2012E	Zavarovanje za primer doživetja	Tekoče	1,75 %	0,00 %	0,025 %	0,05 %	0,50 %	2,00 %
F	2012E	Zavarovanje za primer doživetja	Enkratno	1,75 %	0,00 %	–	0,05 %	0,25 %	2,00 %
F	2015G	Mešana zavarovanja	Tekoče	1,50 %	0,25 %	0,025 %	0,05 %	1,00 %	2,00 %
F	2015G	Mešana zavarovanja	Enkratno	1,50 %	0,25 %	–	0,05 %	0,50 %	2,00 %
F	2015E	Zavarovanje za primer doživetja	Tekoče	1,50 %	0,25 %	0,015 %	0,05 %	1,00 %	2,00 %
F	2015E	Zavarovanje za primer doživetja	Enkratno	1,50 %	0,25 %	–	0,05 %	0,50 %	2,00 %
S	2000	Rentna zavarovanja v fazi varčevanja, zavarovanja za primer doživetja	Tekoče	3,25 %	0,00 %	0,000 %	–	0,00 %	3,25 %
S	2000	Rentna zavarovanja v fazi varčevanja, zavarovanja za primer doživetja	Enkratno	3,25 %	0,00 %	–	–	0,00 %	3,25 %
S	2004	Rentna zavarovanja v fazi varčevanja, zavarovanja za primer doživetja	Tekoče	2,75 %	0,00 %	0,000 %	–	0,00 %	2,75 %
S	2004	Rentna zavarovanja v fazi varčevanja, zavarovanja za primer doživetja	Enkratno	2,75 %	0,00 %	–	–	0,00 %	2,75 %
S	2006	Rentna zavarovanja v fazi varčevanja	Tekoče	2,25 %	0,00 %	0,000 %	–	0,00 %	2,25 %
S	2006	Rentna zavarovanja v fazi varčevanja	Enkratno	2,25 %	0,00 %	–	–	0,00 %	2,25 %
S	2007	Rentna zavarovanja v fazi varčevanja	Tekoče	2,25 %	0,00 %	0,000 %	0,00 %	0,00 %	2,25 %
S	2007	Rentna zavarovanja v fazi varčevanja	Enkratno	2,25 %	0,00 %	–	0,00 %	0,00 %	2,25 %

Dobičkovna skupina	Obračunska skupina	Klasifikacija	Premijski način plačila	Efektivna obrestna mera	Obrestni dobiček	Dodatni dobiček	Administrativni stroški Bonus stopnja	Končni dobiček	Končni dobiček na delež dobička
S	2011R	Rentna zavarovanja v fazi varčevanja	Tekoče	2,00 %	0,00 %	0,000 %	0,00 %	0,00 %	2,00 %
S	2011R	Rentna zavarovanja v fazi varčevanja	Enkratno	2,00 %	0,00 %	–	0,00 %	0,00 %	2,00 %
S	2012R	Rentna zavarovanja v fazi varčevanja	Tekoče	1,75 %	0,00 %	0,025 %	0,05 %	0,50 %	2,00 %
S	2012R	Rentna zavarovanja v fazi varčevanja	Enkratno	1,75 %	0,00 %	–	0,05 %	0,25 %	2,00 %
S	2015R	Rentna zavarovanja v fazi varčevanja	Tekoče	1,50 %	0,25 %	0,025 %	0,05 %	1,00 %	2,00 %
S	2015R	Rentna zavarovanja v fazi varčevanja	Enkratno	1,50 %	0,25 %	–	0,05 %	0,50 %	2,00 %

#### DOBIČKOVNE SKUPINE H, I, J, L, X IN Y

Glede na zavarovalne pogoje, na katerih temeljijo te pogodbe, prejmejo vse zavarovalne pogodbe dobičkovnih skupin H, I, J, L, X in Y naslednje deleže dobička:

- obrestni bonus kot odstotek aktuarske rezervacije v skladu s poslovnim načrtom;
- dodatni delež dobička ob tekočem plačevanju premij kot odstotek zavarovalne vsote za smrt/preživetje oz. odplačilnega kapitala rente plus dodatek za administrativne stroške kot odstotek zavarovalne vsote za smrt/preživetje oz. odkupni kapital rente za vsako leto zavarovalne dobe oz. obdobja odloga, razporejen v zadnjih petih letih zavarovalne dobe oz. obdobja odloga;
- končni delež dobička, ko kapital doživetja zapade v letu 2021 kot odstotek aktuarske rezervacije, ki temelji na poslovnem načrtu. V primeru rentnih pogodb v računovodskih skupinah 2006 in 2007 se ustrezni končni bonus dodeli le, če se izplača kot renta.

Za izjavo o dobičku za proračunsko leto 2020 so bile določene naslednje stopnje dobička:

Dobičkovna skupina	Obračunska skupina	Klasifikacija	Način plačila premij	Efektivna obresti	Obrestna dobiček	Dodatni dobiček	Administrativni stroški Bonus stopnja	Končni dobiček
H, I, J, L, X, Y	2000	Mešana zavarovanja, zavarovanja za primer doživetja, rentna zavarovanja v fazi varčevanja	Tekoče	3,25 %	0,00 %	0,000 %	–	0,00 %
H, I, J, L, X, Y	2000	Mešana zavarovanja, zavarovanja za primer doživetja, rentna zavarovanja v fazi varčevanja	Enkratno	3,25 %	0,00 %	–	–	0,00 %
H, I, J, L, X, Y	2004	Mešana zavarovanja, zavarovanja za primer doživetja, rentna zavarovanja v fazi varčevanja	Tekoče	2,75 %	0,00 %	0,000 %	–	0,00 %
H, I, J, L, X, Y	2004	Mešana zavarovanja, zavarovanja za primer doživetja, rentna zavarovanja v fazi varčevanja	Enkratno	2,75 %	0,00 %	–	–	0,00 %
H, I, J, L, X, Y	2006	Mešana zavarovanja, zavarovanja za primer doživetja, rentna zavarovanja v fazi varčevanja	Tekoče	2,25 %	0,00 %	0,000 %	–	0,00 %
H, I, J, L, X, Y	2006	Mešana zavarovanja, zavarovanja za primer doživetja, rentna zavarovanja v fazi varčevanja	Enkratno	2,25 %	0,00 %	–	–	0,00 %
H, I, J, L, X, Y	2007	Mešana zavarovanja, zavarovanja za primer doživetja, rentna zavarovanja v fazi varčevanja	Tekoče	2,25 %	0,00 %	0,000 %	0,00 %	0,00 %
H, I, J, L, X, Y	2007	Mešana zavarovanja, zavarovanja za primer doživetja, rentna zavarovanja v fazi varčevanja	Enkratno	2,25 %	0,00 %	–	0,00 %	0,00 %
H, I, J, L, X, Y	2011G	Mešana zavarovanja	Tekoče	2,00 %	0,00 %	0,000 %	0,00 %	0,00 %
H, I, J, L, X, Y	2011G	Mešana zavarovanja	Enkratno	2,00 %	0,00 %	–	0,00 %	0,00 %
H, I, J, L, X, Y	2011E	Zavarovanje za primer doživetja	Tekoče	2,00 %	0,00 %	0,000 %	0,00 %	0,00 %
H, I, J, L, X, Y	2011E	Zavarovanje za primer doživetja	Enkratno	2,00 %	0,00 %	–	0,00 %	0,00 %
H, I, J, L, X, Y	2011R	Rentna zavarovanja v fazi varčevanja	Tekoče	2,00 %	0,00 %	0,000 %	0,00 %	0,00 %
H, I, J, L, X, Y	2011R	Rentna zavarovanja v fazi varčevanja	Enkratno	2,00 %	0,00 %	–	0,00 %	0,00 %
H, I, J, L, X, Y	2012G	Mešana zavarovanja	Tekoče	1,75 %	0,00 %	0,050 %	0,05 %	0,50 %
H, I, J, L, X, Y	2012G	Mešana zavarovanja	Enkratno	1,75 %	0,00 %	–	0,05 %	0,25 %
H, I, J, L, X, Y	2012E	Zavarovanje za primer doživetja	Tekoče	1,75 %	0,00 %	0,025 %	0,05 %	0,50 %
H, I, J, L, X, Y	2012E	Zavarovanje za primer doživetja	Enkratno	1,75 %	0,00 %	–	0,05 %	0,25 %
H, I, J, L, X, Y	2012R	Rentna zavarovanja v fazi varčevanja	Tekoče	1,75 %	0,00 %	0,025 %	0,05 %	0,50 %
H, I, J, L, X, Y	2012R	Rentna zavarovanja v fazi varčevanja	Enkratno	1,75 %	0,00 %	–	0,05 %	0,25 %
H, I, J, L, X, Y	2015G	Mešana zavarovanja	Tekoče	1,50 %	0,25 %	0,025 %	0,05 %	1,00 %
H, I, J, L, X, Y	2015G	Mešana zavarovanja	Enkratno	1,50 %	0,25 %	–	0,05 %	0,50 %
H, I, J, L, X, Y	2015E	Zavarovanje za primer doživetja	Tekoče	1,50 %	0,25 %	0,015 %	0,05 %	1,00 %
H, I, J, L, X, Y	2015E	Zavarovanje za primer doživetja	Enkratno	1,50 %	0,25 %	–	0,05 %	0,50 %
H, I, J, L, X, Y	2015R	Rentna zavarovanja v fazi varčevanja	Tekoče	1,50 %	0,25 %	0,025 %	0,05 %	1,00 %
H, I, J, L, X, Y	2015R	Rentna zavarovanja v fazi varčevanja	Enkratno	1,50 %	0,25 %	–	0,05 %	0,50 %

**DOBIČKOVNA SKUPINA SGF**

Glede na zavarovalne pogoje, na katerih temeljijo te pogodbe, prejmejo vse zavarovalne pogodbe dobičkovne skupine SGF naslednje deleže dobička:

- a) obrestni bonus kot odstotek aktuarske rezervacije v skladu s poslovnim načrtom;
- b) dodatni delež dobička s tekočim izplačevanjem premije kot odstotek zavarovalne vsote za smrt/preživetje oz. odplačilnega kapitala rente; pogodbe za tekoča izplačila premije z zavarovalno dobo ali odlogom najmanj 15 let prejmejo tudi dodatek za upravne stroške v odstotku od zavarovalne vsote v primeru smrti/preživetja oz. odkupnega kapitala rente za vsako leto zavarovalne dobe oz. obdobje odloga, razporejeno v zadnjih petih letih zavarovalne dobe oz. obdobja odloga;
- c) končni delež dobička, ko kapital doživetja zapade v letu 2021 kot odstotek aktuarske rezervacije, ki temelji na poslovnem načrtu, in plus odstotek aktuarske rezervacije deleža dobička, ki je na voljo na datum bilance stanja.

Za izjavo o dobičku za proračunsko leto 2020 so bile določene naslednje stopnje dobička:

Dobičkovna skupina	Obračunska skupina	Klasifikacija	Način plačila premij	Efektivna obrestna mera	Obrestna mera dobiček	Dodatni dobiček	Administrativni stroški Bonus stopnja	Končni dobiček	Končni dobiček na delež dobička
SGF	2016G	Mešana zavarovanja	Tekoče	1,00%	0,75%	0,025%	0,05%	2,00%	2,00%
SGF	2016G	Mešana zavarovanja	Enkratno	1,00%	0,75%	-	-	1,00%	2,00%
SGF	2016E	Zavarovanje za primer doživetja	Tekoče	1,00%	0,75%	0,015%	0,05%	2,00%	2,00%
SGF	2016E	Zavarovanje za primer doživetja	Enkratno	1,00%	0,75%	-	-	1,00%	2,00%
SGF	2016R	Rentna zavarovanja v fazi varčevanja	Tekoče	1,00%	0,75%	0,025%	0,05%	2,00%	2,00%
SGF	2016R	Rentna zavarovanja v fazi varčevanja	Enkratno	1,00%	0,75%	-	-	1,00%	2,00%
SGF	2017G	Mešana zavarovanja	Tekoče	0,50%	1,25%	0,025%	-	3,00%	2,00%
SGF	2017G	Mešana zavarovanja	Enkratno	0,50%	1,25%	-	-	1,5%	2,00%
SGF	2017E	Zavarovanje za primer doživetja	Tekoče	0,50%	1,25%	0,015%	0,05%	3,00%	2,00%
SGF	2017E	Zavarovanje za primer doživetja	Enkratno	0,50%	1,25%	-	-	1,5%	2,00%
SGF	2017R	Rentna zavarovanja v fazi varčevanja	Tekoče	0,50%	1,25%	0,025%	0,05%	3,00%	2,00%
SGF	2017R	Rentna zavarovanja v fazi varčevanja	Enkratno	0,50%	1,25%	-	-	1,50%	2,00%



**DOBIČKOVNI SKUPINI BST IN WVN**

Glede na zavarovalne pogoje, na katerih temeljijo te pogodbe, prejmejo vse zavarovalne pogodbe dobičkovnih skupin BST in WVN naslednje deleže dobička:

- a) obrestni bonus kot odstotek aktuarske rezervacije v skladu s poslovnim načrtom;
- b) dodatni delež dobička ob tekočem plačevanju premij kot odstotek premije za tveganje, vključene v skupno premijo za tekoče zavarovalno leto.

Za izjavo o dobičku za proračunsko leto 2020 so bile določene naslednje stopnje dobička:

Dobičkovna skupina	Računovodsko združenje	Klasifikacija	Premijski način plačila	Efektivna obrestni	Obrestna mera dobiček	Dodatni dobiček
WVN		Zavarovanja za primer smrti	Tekoče	3,00 %	0,00 %	0,00 %
WVN		Zavarovanja za primer smrti	Enkratno	3,00 %	0,00 %	–
WVN	2004	Zavarovanja za primer smrti	Tekoče	2,75 %	0,00 %	0,00 %
WVN	2004	Zavarovanja za primer smrti	Enkratno	2,75 %	0,00 %	–
WVN	2006	Zavarovanja za primer smrti	Tekoče	2,25 %	0,00 %	0,00 %
WVN	2006	Zavarovanja za primer smrti	Enkratno	2,25 %	0,00 %	–
WVN	2011	Zavarovanja za primer smrti	Tekoče	2,00 %	0,00 %	10,00 %
WVN	2011	Zavarovanja za primer smrti	Enkratno	2,00 %	0,00 %	–
WVN	2012	Zavarovanja za primer smrti	Tekoče	1,75 %	0,00 %	25,00 %
WVN	2012	Zavarovanja za primer smrti	Enkratno	1,75 %	0,00 %	–
WVN	2015	Zavarovanja za primer smrti	Tekoče	1,50 %	0,25 %	25,00 %
WVN	2015	Zavarovanja za primer smrti	Enkratno	1,50 %	0,25 %	–
WVN	2016	Zavarovanja za primer smrti	Tekoče	1,00 %	0,75 %	25,00 %
WVN	2016	Zavarovanja za primer smrti	Enkratno	1,00 %	0,75 %	–
WVN	2017	Zavarovanja za primer smrti	Tekoče	0,50 %	1,25 %	25,00 %
WVN	2017	Zavarovanja za primer smrti	Enkratno	0,50 %	1,25 %	–
BST	2019S	Zavarovanja za primer smrti	Enkratno	0,25 %	1,40 %	–

**DOBIČKOVNI SKUPINI R IN Z**

Glede na zavarovalne pogoje, na katerih temeljijo te pogodbe, prejmejo vse zavarovalne pogodbe dobičkovnih skupin R in Z delež dobička v naslednji višini:

- a) obrestni bonus kot odstotek aktuarske rezervacije v skladu s poslovnim načrtom;
- b) dodatni delež dobička ob tekočem plačevanju premij kot odstotek pogodbenega kapitala za odkup rente oz. zneska v primeru doživetja;
- c) končni delež dobička, ko kapital doživetja zapade v letu 2021 v višini obresti v skladu s točko a) iz celotnega zapadlega kapitala.

Za zavarovalne pogodbe s tekočim izplačilom rent, ki so najpozneje v drugem letu tekočega izplačevanja rent, se bodo rente, ki že potekajo, od 1. januarja povišale v primerjavi z zadnjo izplačano rento. Če se dodatna renta izplača v dobičkovni skupini R, se povišanje rente temu ustrezno zmanjša. Dodatna renta se bo znižala v skladu z donosnimi načrti tarif od 1. 1. 2022, če trenutna efektivna obrestna mera (efektivna obrestna mera + bonusna obrestna mera) znaša več od 1,75 %. Za preračun rente je določena diskontna stopnja 1,75 %.

Za izjavo o dobičku za proračunsko leto 2020 so bile določene naslednje stopnje dobička:

Dobičkovna skupina	Računovodsko združenje	Klasifikacija	Premijski način plačila	Efektivna obrestni	Obrestna mera dobiček	Dodatni dobiček	Končni dobiček
R		Rentna zavarovanja v fazi varčevanja, zavarovanje za primer doživetja	Enkratno, tekoče	3,00 %	0,00 %	0,00 %	0,00 %
R		Likvidna rentna zavarovanja	Se ne uporablja	3,00 %	0,00 %	–	–
R	87	Rentna zavarovanja v fazi varčevanja, zavarovanje za primer doživetja	Enkratno, tekoče	3,00 %	0,00 %	0,00 %	0,00 %
R	87	Likvidna rentna zavarovanja	Se ne uporablja	3,00 %	0,00 %	–	–
O	99	Rentna zavarovanja v fazi varčevanja, zavarovanje za primer doživetja	Enkratno, tekoče	3,00 %	0,00 %	0,00 %	0,00 %
R	99	Likvidna rentna zavarovanja	Se ne uporablja	3,00 %	0,00 %	–	–
R	2000	Likvidna rentna zavarovanja	Se ne uporablja	3,25 %	0,00 %	–	–
R	2004	Likvidna rentna zavarovanja	Se ne uporablja	2,75 %	0,00 %	–	–
R	2006	Likvidna rentna zavarovanja	Se ne uporablja	2,25 %	0,00 %	–	–
R	2011	Likvidna rentna zavarovanja	Se ne uporablja	2,00 %	0,00 %	–	–
R	2012	Likvidna rentna zavarovanja	Se ne uporablja	1,75 %	0,00 %	–	–
R	2015	Likvidna rentna zavarovanja	Se ne uporablja	1,50 %	0,25 %	–	–
R	2016	Likvidna rentna zavarovanja	Se ne uporablja	1,00 %	0,75 %	–	–
R	2017	Likvidna rentna zavarovanja	Se ne uporablja	0,50 %	1,25 %	–	–
R	2017F	Likvidna rentna zavarovanja	Se ne uporablja	0,50 %	1,25 %	–	–
Z		Rentna zavarovanja v fazi varčevanja	Tekoče	3,00 %	0,00 %	0,00 %	0,00 %
Z		Likvidna rentna zavarovanja	Se ne uporablja	3,00 %	0,00 %	–	–
Z	2012	Likvidna rentna zavarovanja	Se ne uporablja	1,75 %	0,00 %	–	–
Z	2012U	Likvidna rentna zavarovanja	Se ne uporablja	1,75 %	0,00 %	–	–
Z	2015	Likvidna rentna zavarovanja	Se ne uporablja	1,50 %	0,25 %	–	–
Z	2015U	Likvidna rentna zavarovanja	Se ne uporablja	1,50 %	0,25 %	–	–
Z	2016	Likvidna rentna zavarovanja	Se ne uporablja	1,00 %	0,75 %	–	–
Z	2016U	Likvidna rentna zavarovanja	Se ne uporablja	1,00 %	0,75 %	–	–
Z	2017	Likvidna rentna zavarovanja	Se ne uporablja	0,50 %	1,25 %	–	–
Z	2017U	Likvidna rentna zavarovanja	Se ne uporablja	0,50 %	1,25 %	–	–

#### DOBIČKOVNE SKUPINE 02, 06 IN 08

Glede na zavarovalne pogoje, na katerih temeljijo te pogodbe, prejmejo vse zavarovalne pogodbe naslednje deleže dobička:

- obrestni bonus kot odstotek dela aktuarske rezervacije, vložene v kritni sklad;
- delež dobička v primeru smrti kot odstotek zavarovalne vsote za primer smrti;
- končni delež dobička, ko kapital doživetja zapade v letu 2021 v višini odstotka dela aktuarske rezervacije, vložene v kritni sklad. Pogodbe v dobičkovnih skupinah 06 in 08 z obdobjem izplačevanja premije ob tekočem plačevanju premij med 10 in 20 leti prejmejo le poldrugi končni bonus. Pogodbe v dobičkovnih skupinah 02, 06 in 08 z obdobjem plačevanja premije ob tekočem plačevanju premij oz. zavarovalno dobo z enkratnim plačilom premije od vključno 20 let prejmejo dvojni končni bonus.

Za izjavo o dobičku za proračunsko leto 2020 so bile določene naslednje stopnje dobička:

Dobičkovna skupina	Računovodsko združenje	Klasifikacija	Način plačila premij	Efektivna obrestna mera	Obrestni dobiček	Dobiček za primer smrti	Končni dobiček
02	01	Mešana zavarovanja	Tekoče	3,00 %	0,00 %	0,000 %	0,00 %
02	02	Zavarovanja za primer doživetja	Tekoče	3,00 %	0,00 %	–	0,00 %
02	03	Rentna zavarovanja v fazi varčevanja	Tekoče	3,00 %	0,00 %	–	0,00 %
02	04	Mešana zavarovanja	Enkratno	3,00 %	0,00 %	–	0,00 %
02	05	Zavarovanja za primer doživetja	Enkratno	3,00 %	0,00 %	–	0,00 %
02	06	Rentna zavarovanja v fazi varčevanja	Enkratno	3,00 %	0,00 %	–	0,00 %
02	07	Mešana zavarovanja	Tekoče	3,00 %	0,00 %	0,000 %	0,00 %
02	08	Zavarovanje za primer doživetja	Tekoče	3,00 %	0,00 %	–	0,00 %
06	01	Mešana zavarovanja	Tekoče	3,00 %	0,00 %	0,000 %	0,00 %
06	02	Mešana zavarovanja	Tekoče	3,00 %	0,00 %	0,000 %	0,00 %
06	03	Mešana zavarovanja	Tekoče	4,00 %	0,00 %	0,000 %	0,00 %
06	04	Mešana zavarovanja	Tekoče	4,00 %	0,00 %	0,000 %	0,00 %
06	05	Rentna zavarovanja v fazi varčevanja	Tekoče	4,00 %	0,00 %	–	0,00 %
06	06	Rentna zavarovanja v fazi varčevanja	Tekoče	4,00 %	0,00 %	–	0,00 %
06	07	Zavarovanje za primer doživetja	Tekoče	4,00 %	0,00 %	–	0,00 %
06	08	Zavarovanje za primer doživetja	Tekoče	4,00 %	0,00 %	–	0,00 %
06	09	Mešana zavarovanja	Tekoče	3,25 %	0,00 %	0,000 %	0,00 %
06	10	Mešana zavarovanja	Tekoče	2,75 %	0,00 %	0,000 %	0,00 %
06	11	Mešana zavarovanja	Tekoče	2,75 %	0,00 %	0,000 %	0,00 %
06	12	Mešana zavarovanja	Tekoče	2,25 %	0,00 %	0,000 %	0,00 %
06	13	Mešana zavarovanja	Tekoče	2,25 %	0,00 %	0,000 %	0,00 %
06	14	Zavarovanja za primer smrti	Tekoče	2,25 %	0,00 %	–	–
06	15	Zavarovanja za primer smrti	Enkratno	2,25 %	0,00 %	–	–
06	16	Življenjska zavarovanja za primer smrti	Tekoče	2,00 %	0,00 %	–	–
06	17	Življenjska zavarovanja za primer smrti	Enkratno	2,00 %	0,00 %	–	–
06	18	Življenjska zavarovanja za primer smrti	Tekoče	1,75 %	0,00 %	–	–
06	19	Življenjska zavarovanja za primer smrti	Enkratno	1,75 %	0,00 %	–	–
06	20	Življenjska zavarovanja za primer smrti	Tekoče	1,50 %	0,25 %	–	–
06	21	Življenjska zavarovanja za primer smrti	Enkratno	1,50 %	0,25 %	–	–
06	22	Življenjska zavarovanja za primer smrti	Tekoče	1,00 %	0,75 %	–	–
06	23	Življenjska zavarovanja za primer smrti	Enkratno	1,00 %	0,75 %	–	–
06	24	Življenjska zavarovanja za primer smrti	Tekoče	0,50 %	1,25 %	–	–
06	25	Življenjska zavarovanja za primer smrti	Enkratno	0,50 %	1,25 %	–	–
08	01	Zavarovanja za primer doživetja	Tekoče	3,25 %	0,00 %	–	0,00 %
08	02	Rentna zavarovanja v fazi varčevanja	Tekoče	3,25 %	0,00 %	–	0,00 %
08	03	Zavarovanja za primer doživetja	Tekoče	2,75 %	0,00 %	–	0,00 %
08	04	Rentna zavarovanja v fazi varčevanja	Tekoče	2,75 %	0,00 %	–	0,00 %
08	05	Zavarovanja za primer doživetja	Tekoče	2,25 %	0,00 %	–	0,00 %
08	06	Rentna zavarovanja v fazi varčevanja	Tekoče	2,25 %	0,00 %	–	0,00 %

**DOBIČKOVNE SKUPINE 03, 09 IN 11**

Glede na zavarovalne pogoje, na katerih temeljijo te pogodbe, prejmejo vse zavarovalne pogodbe naslednje deleže dobička:

- a) obrestni bonus kot odstotek dela aktuarske rezervacije, vložene v kritni sklad;
- b) končni delež dobička, ko kapital doživetja zapade v letu 2021 v višini odstotka dela aktuarske rezervacije, vložene v kritni sklad. Pogodbe v dobičkovnih skupinah 03 in 09 z obdobjem plačevanja premije ob tekočem plačevanju premij oz. zavarovalno dobo z enkratnim plačilom premije od vključno 20 let prejmejo dvojni končni bonus.

Za rentne zavarovalne pogodbe, sklenjene z udeležbo v dobičku v fazi rente oz. izplačila, se deleži dobička izplačajo v času dobropisa v obliki povišanja rente.

Za izjavo o dobičku za proračunsko leto 2020 so bile določene naslednje stopnje dobička:

Dobičkovna skupina	Obračunska skupina	Klasifikacija	Plačilo premij način	Efektivna obrestna mera	Dobiček iz obresti	Končni dobiček
03	01	Mešana zavarovanja	Enkratno	3,00 %	0,00 %	0,00 %
03	02	Zavarovanja za primer doživetja	Enkratno	3,00 %	0,00 %	0,00 %
03	03	Zavarovanja v fazi varčevanja	Enkratno	3,00 %	0,00 %	0,00 %
03	04	Mešana zavarovanja	Enkratno	4,00 %	0,00 %	0,00 %
03	05	Zavarovanja za primer doživetja	Enkratno	4,00 %	0,00 %	0,00 %
03	06	Zavarovanja v fazi varčevanja	Enkratno	4,00 %	0,00 %	0,00 %
03	07	Mešana zavarovanja	Enkratno	3,25 %	0,00 %	0,00 %
03	08	Mešana zavarovanja	Enkratno	2,75 %	0,00 %	0,00 %
03	09	Mešana zavarovanja	Enkratno	2,25 %	0,00 %	0,00 %
03	51	Mešana zavarovanja	Enkratno	3,00 %	0,00 %	0,00 %
03	52	Zavarovanja za primer doživetja	Enkratno	3,00 %	0,00 %	0,00 %
03	53	Mešana zavarovanja	Enkratno	2,25 %	0,00 %	0,00 %
09	01	Zavarovanja za primer doživetja	Enkratno	3,25 %	0,00 %	0,00 %
09	02	Rentna zavarovanja v fazi varčevanja	Enkratno	3,25 %	0,00 %	0,00 %
09	03	Zavarovanja za primer doživetja	Enkratno	2,75 %	0,00 %	0,00 %
09	04	Rentna zavarovanja v fazi varčevanja	Enkratno	2,75 %	0,00 %	0,00 %
09	05	Zavarovanja za primer doživetja	Enkratno	2,25 %	0,00 %	0,00 %
09	06	Rentna zavarovanja v fazi varčevanja	Enkratno	2,25 %	0,00 %	0,00 %
09	51	Zavarovanja za primer doživetja	Enkratno	2,25 %	0,00 %	0,00 %
09	52	Rentna zavarovanja v fazi varčevanja	Enkratno	2,25 %	0,00 %	0,00 %
11	01	Zavarovanje za primer dolgotrajne oskrbe v fazi varčevanja	Tekoče	2,25 %	0,00 %	–
11	02	Zavarovanje za primer dolgotrajne oskrbe v fazi varčevanja	Enkratno	2,25 %	0,00 %	–
11	03	Zavarovanje za primer dolgotrajne oskrbe v fazi rent	Enkratno	0,00 %	1,75 %	–
11	04	Zavarovanje za primer dolgotrajne oskrbe v fazi varčevanja	Tekoče	2,00 %	0,00 %	–
11	05	Zavarovanje za primer dolgotrajne oskrbe v fazi varčevanja	Enkratno	2,00 %	0,00 %	–
11	06	Zavarovanje za primer dolgotrajne oskrbe v fazi varčevanja	Tekoče	1,75 %	0,00 %	–
11	07	Zavarovanje za primer dolgotrajne oskrbe v fazi varčevanja	Enkratno	1,75 %	0,00 %	–
11	08	Zavarovanje za primer dolgotrajne oskrbe v fazi rent	Enkratno	0,00 %	1,75 %	–

**DOBIČKOVNI SKUPINI 05 IN 07**

Glede na zavarovalne pogoje, na katerih temeljijo te pogodbe, prejmejo vse zavarovalne pogodbe naslednje deleže dobička:

- a) obrestni bonus kot odstotek dela aktuarske rezervacije, vložene v kritni sklad;
- b) končni delež dobička, ko kapital doživetja zapade v letu 2021 v višini odstotka dela aktuarske rezervacije, vložene v kritni sklad. Pogodbe v dobičkovni skupini 07 z obdobjem izplačevanja premije med vključno 10 in vključno 20 let prejemajo enainpolkratnik končnega deleža dobička ter podvojijo končni delež dobička s trajanjem plačila premije od vključno 20 let.

Za rentne zavarovalne pogodbe, sklenjene z udeležbo v dobičku v fazi rente oz. izplačila, se deleži dobička izplačajo v času dobropisa v obliki povišanja rente. Če se v tej dobičkovni skupini izplača dodatne rente, se povišanje rente temu ustrezno zmanjša. Dodatna renta se bo znižala v skladu s tarifnimi načrti dobička od ustreznega glavnega roka zapadlosti leta 2022, če trenutna efektivna obrestna mera (efektivna obrestna mera + bonusna obrestna mera) znaša več od 1,75 %. Za preračun rente je določena efektivna obrestna meta 1,75 %.

Za izjavo o dobičku za proračunsko leto 2020 so bile določene naslednje stopnje dobička:

Dobičkovna skupina	Obračunska skupina	Klasifikacija	Plačilo premij način	Efektivna obrestna mera	Dobiček iz obresti	Končni dobiček
05	01	Likvidna rentna zavarovanja	Enkratno	3,00 %	0,00 %	-
05	02	Likvidna rentna zavarovanja	Enkratno	3,00 %	0,00 %	-
05	03	Likvidna rentna zavarovanja	Enkratno	4,00 %	0,00 %	-
05	04	Likvidna rentna zavarovanja	Enkratno	4,00 %	0,00 %	-
05	05	Likvidna rentna zavarovanja	Enkratno	3,25 %	0,00 %	-
05	06	Likvidna rentna zavarovanja	Enkratno	3,25 %	0,00 %	-
05	07	Likvidna rentna zavarovanja	Enkratno	2,75 %	0,00 %	-
05	09	Likvidna rentna zavarovanja	Enkratno	3,00 %	0,00 %	-
05	10	Likvidna rentna zavarovanja	Enkratno	3,00 %	0,00 %	-
05	11	Likvidna rentna zavarovanja	Enkratno	4,00 %	0,00 %	-
05	12	Likvidna rentna zavarovanja	Enkratno	4,00 %	0,00 %	-
05	13	Likvidna rentna zavarovanja	Enkratno	3,25 %	0,00 %	-
05	14	Likvidna rentna zavarovanja	Enkratno	3,25 %	0,00 %	-
05	15	Likvidna rentna zavarovanja	Enkratno	2,25 %	0,00 %	-
05	17	Likvidna rentna zavarovanja	Enkratno	3,00 %	0,00 %	-
05	18	Likvidna rentna zavarovanja	Enkratno	3,25 %	0,00 %	-
05	19	Likvidna rentna zavarovanja	Enkratno	2,75 %	0,00 %	-
05	20	Likvidna rentna zavarovanja	Enkratno	2,25 %	0,00 %	-
05	21	Likvidna rentna zavarovanja	Enkratno	2,00 %	0,00 %	-
05	22	Likvidna rentna zavarovanja	Enkratno	2,00 %	0,00 %	-
05	23	Likvidna rentna zavarovanja	Enkratno	1,75 %	0,00 %	-
05	24	Likvidna rentna zavarovanja	Enkratno	1,75 %	0,00 %	-
05	25	Likvidna rentna zavarovanja	Enkratno	1,50 %	0,25 %	-
05	26	Likvidna pokojninska zavarovanja	Enkratno	1,50%	0,25%	-

Dobičkovna skupina	Obračunska skupina	Klasifikacija	Plačilo premij način	Efektivna obrestna mera	Dobiček iz obresti	Končni dobiček
05	28	Likvidna rentna zavarovanja	Enkratno	1,00 %	0,75 %	–
05	29	Likvidna rentna zavarovanja	Enkratno	1,00 %	0,75 %	–
05	30	Likvidna rentna zavarovanja	Enkratno	0,50 %	1,25 %	–
05	31	Likvidna rentna zavarovanja	Enkratno	0,50 %	1,25 %	–
05	34	Likvidna rentna zavarovanja	Enkratno	0,50 %	1,25 %	–
07	01	Dodatno pokojninsko zavarovanje	Tekoče	3,00 %	0,00 %	0,00 %
07	02	Dodatno pokojninsko zavarovanje	Tekoče	3,00 %	0,00 %	0,00 %
07	05	Dodatno pokojninsko zavarovanje	Enkratno	3,00 %	0,00 %	–
07	08	Dodatno pokojninsko zavarovanje	Enkratno	2,25 %	0,00 %	–
07	11	Dodatno pokojninsko zavarovanje	Enkratno	3,00 %	0,00 %	–
07	12	Dodatno pokojninsko zavarovanje	Enkratno	3,00 %	0,00 %	–
07	13	Dodatno pokojninsko zavarovanje	Enkratno	2,75 %	0,00 %	–
07	14	Dodatno pokojninsko zavarovanje	Enkratno	2,25 %	0,00 %	–
07	16	Dodatno pokojninsko zavarovanje	Enkratno	2,00 %	0,00 %	–
07	18	Dodatno pokojninsko zavarovanje	Enkratno	1,75 %	0,00 %	–
07	19	Dodatno pokojninsko zavarovanje	Enkratno	3,00 %	0,00 %	–
07	20	Dodatno pokojninsko zavarovanje	Enkratno	1,25 %	0,50 %	–
07	21	Dodatno pokojninsko zavarovanje	Enkratno	0,50 %	1,25 %	–

#### DOBIČKOVNA SKUPINA 12

Glede na zavarovalne pogoje, na katerih temeljijo te pogodbe, prejmejo vse zavarovalne pogodbe naslednje deleže dobička:

- obrestni bonus kot odstotek dela aktuarske rezervacije, vložene v kritni sklad;
- delež dobička v primeru smrti kot odstotek premije za tveganje, ki se v proračunskem letu zaračuna za primer smrti;
- stroškovni bonus kot odstotek fiksnega zneska upravnih stroškov, zaračunanega v proračunskem letu;
- dodatni delež dobička kot odstotek dela aktuarske rezervacije, vložene v kritni sklad;
- končni delež dobička, ko kapital doživetja zapade v letu 2021 v višini odstotka dela aktuarske rezervacije, vložene v kritni sklad.

Za izjavo o dobičku za proračunsko leto 2020 so bile določene naslednje stopnje dobička:

Dobičkovna skupina	Obračunska skupina	Klasifikacija	Način plačila premij	Efektivna obrestna mera	Obrestni dobiček	Izplačilo v primeru smrti	Stroškovni dobiček	Dodatni dobiček	Končni dobiček
12	01	Mešana zavarovanja	Tekoče	2,00 %	0,00 %	10,00 %	20,00 %	–	0,10 %
12	02	Mešana zavarovanja	Enkratno	2,00 %	0,00 %	0,00 %	0,00 %	–	0,00 %
12	03	Rentna zavarovanja v fazi varčevanja	Tekoče	2,00 %	0,00 %	10,00 %	20,00 %	–	0,10 %
12	04	Rentna zavarovanja v fazi varčevanja	Enkratno	2,00 %	0,00 %	0,00 %	0,00 %	–	0,00 %
12	05	Mešana zavarovanja	Tekoče	1,75 %	0,00 %	25,00 %	40,00 %	–	0,20 %
12	06	Mešana zavarovanja	Enkratno	1,75 %	0,00 %	25,00 %	40,00 %	–	0,00 %
12	07	Rentna zavarovanja v fazi varčevanja	Tekoče	1,75 %	0,00 %	25,00 %	40,00 %	–	0,20 %
12	08	Rentna zavarovanja v fazi varčevanja	Enkratno	1,75 %	0,00 %	25,00 %	40,00 %	–	0,00 %
12	09	Mešana zavarovanja	Tekoče	1,50 %	0,25 %	10,00 %	40,00 %	–	0,20 %

Dobičkovna skupina	Obračunska skupina	Klasifikacija	Način plačila premij	Efektivna obrestna mera	Obrestni dobiček	Izplačilo v primeru smrti	Stroškovni dobiček	Dodatni dobiček	Končni dobiček
12	10	Mešana zavarovanja	Enkratno	1,50 %	0,25 %	10,00 %	40,00 %	–	0,00 %
12	11	Rentna zavarovanja v fazi varčevanja	Tekoče	1,50 %	0,25 %	10,00 %	40,00 %	–	0,20 %
12	12	Rentna zavarovanja v fazi varčevanja	Enkratno	1,50 %	0,25 %	10,00 %	40,00 %	–	0,00 %
12	13	Mešana zavarovanja	Tekoče	0,75 %	0,25 %	–	–	–	–
12	14	Mešana zavarovanja	Enkratno	0,75 %	0,25 %	-	–	–	-
12	15	Mešana zavarovanja	Tekoče	1,00 %	0,75 %	10,00 %	-	0,20 %	-
12	16	Mešana zavarovanja	Enkratno	1,00 %	0,75 %	10,00 %	-	0,00 %	-
12	17	Rentna zavarovanja v fazi varčevanja	Tekoče	1,00 %	0,75 %	10,00 %	-	0,20 %	-
12	18	Rentna zavarovanja v fazi varčevanja	Enkratno	1,00 %	0,75 %	10,00 %	-	0,00 %	-
12	19	Mešana zavarovanja	Enkratno	1,00 %	0,50 %	10,00 %	-	0,00 %	-
12	20	Rentna zavarovanja v fazi varčevanja	Enkratno	1,00 %	0,50 %	10,00 %	-	0,00 %	-
12	21	Mešana zavarovanja	Tekoče	0,50 %	1,25 %	10,00 %	-	0,20 %	-
12	22	Mešana zavarovanja	Enkratno	0,50 %	1,00 %	10,00 %	-	0,00 %	-
12	23	Rentna zavarovanja v fazi varčevanja	Tekoče	0,50 %	1,25 %	10,00 %	-	0,20 %	-
12	24	Rentna zavarovanja v fazi varčevanja	Enkratno	0,50 %	1,00 %	10,00 %	-	0,00 %	-
12	25	Mešana zavarovanja	Tekoče	0,00 %	1,00 %	-	–	–	-
12	26	Mešana zavarovanja	Enkratno	0,00 %	1,00 %	-	–	–	-

#### DOBIČKOVNA SKUPINA BKV

1. Vse zavarovalne pogodbe – razen pogodb o tekočih rentah – dobičkovne skupine BKV prejmejo delež dobička iz obresti kot odstotek aktuarske rezervacije v skladu z zavarovalnimi pogoji, na katerih temeljijo te pogodbe.

2. Zavarovalne pogodbe s tekočimi izplačili rent v dobičkovni skupini BKV prejemajo povišanje zadnje izplačane rente od 1. januarja. Če se dodatna renta izplača v dobičkovni skupini BKV, se povišanje rente temu ustrezno zmanjša. Dodatna renta se bo znižala v skladu z donosnimi načrti tarif od 1. 1. 2022, če trenutna efektivna obrestna mera (efektivna obrestna mera + bonusna obrestna mera) znaša več od 1,75 %. Za preračun rente je določena efektivna obrestna meta 1,75 %.

Za izjavo o dobičku za proračunsko leto 2020 so bile določene naslednje stopnje dobička:

Dobičkovna skupina	Obračunska skupina	Klasifikacija	Premijski način plačila	Efektivna obrestna mera	Obrestni dobiček
BKV	2006	Skupinsko zavarovanje podjetja	Enkratno, tekoče	2,25 %	0,00 %
BKV	2011	Skupinsko zavarovanje podjetja	Enkratno, tekoče	2,00 %	0,00 %
BKV	2012	Skupinsko zavarovanje podjetja	Enkratno, tekoče	1,75 %	0,00 %
BKV	2012U	Skupinsko zavarovanje podjetja	Enkratno, tekoče	1,75 %	0,00 %
BKV	2015	Skupinsko zavarovanje podjetja	Enkratno, tekoče	1,50 %	0,25 %
BKV	2015U	Skupinsko zavarovanje podjetja	Enkratno, tekoče	1,50 %	0,25 %
BKV	2016	Skupinsko zavarovanje podjetja	Enkratno, tekoče	1,00 %	0,75 %
BKV	2016U	Skupinsko zavarovanje podjetja	Enkratno, tekoče	1,00 %	0,75 %
BKV	2017	Skupinsko zavarovanje podjetja	Enkratno, tekoče	0,50 %	1,25 %
BKV	2017U	Skupinsko zavarovanje podjetja	Enkratno, tekoče	0,50 %	1,25 %

### DOBIČKOVNA SKUPINA 10

V skladu z zavarovalnimi pogoji, na katerih temeljijo te pogodbe, prejmejo vse zavarovalne pogodbe delež obrestnega dobička kot odstotek aktuarske rezervacije v skladu s poslovnim načrtom.

Za rentne zavarovalne pogodbe, sklenjene z udeležbo v dobičku v fazi rente oz. izplačila, se deleži dobička izplačajo v času dobropisa v obliki povišanja rente.

Če je bilo izplačilo bonus rente v skupnih zavarovalnih pogodbah podjetij dogovorjeno v fazi začetka izplačil, se povišanje rente temu ustrezno zmanjša. Dodatna renta se bo znižala v skladu s tarifnimi načrti dobička od ustreznega glavnega roka zapadlosti leta 2022, če trenutna efektivna obrestna mera (efektivna obrestna mera + bonusna obrestna mera) znaša več od 1,75 %. Za preračun rente je določena efektivna obrestna meta 1,75 %.

Za izjavo o dobičku za proračunsko leto 2020 so bile določene naslednje stopnje dobička:

Dobičkovna skupina	Obračunska skupina	Klasifikacija	Premijski način plačila	Efektivna obrestna mera	Obrestni dobiček
10	01	Skupinsko zavarovanje podjetja	Enkratno, tekoče	2,25 %	0,00 %
10	02	Skupinsko zavarovanje podjetja	Enkratno	2,25 %	0,00 %
10	03	Skupinsko zavarovanje podjetja	Enkratno	2,25 %	0,00 %
10	04	Skupinsko zavarovanje podjetja	Enkratno, tekoče	2,00 %	0,00 %
10	05	Skupinsko zavarovanje podjetja	Enkratno	2,00 %	0,00 %
10	06	Skupinsko zavarovanje podjetja	Enkratno, tekoče	1,75 %	0,00 %
10	07	Skupinsko zavarovanje podjetja	Enkratno	1,75 %	0,00 %
10	08	Skupinsko zavarovanje podjetja	Enkratno, tekoče	1,50 %	0,25 %
10	09	Skupinsko zavarovanje podjetja	Enkratno	1,50 %	0,25 %
10	10	Skupinsko zavarovanje podjetja	Enkratno, tekoče	1,00 %	0,75 %
10	11	Skupinsko zavarovanje podjetja	Enkratno	1,00 %	0,75 %
10	12	Skupinsko zavarovanje podjetja	Enkratno, tekoče	0,50 %	1,25 %
10	13	Skupinsko zavarovanje podjetja	Enkratno	0,50 %	1,25 %



**DOBIČKOVNA SKUPINA FLV**

1. Glede na zavarovalne pogoje, na katerih temeljijo te pogodbe, prejmejo vse zavarovalne pogodbe dobičkovne skupine FLV delež dobička v naslednji višini:

- a) Pogodbe o tekočem plačilu premij: Delež dobička v višini 3 % premije, ki bo predpisana leta 2021. Dodelitev poteka v skladu z dogovorjeno pogostostjo plačil.
- b) Pogodbe o enkratnem plačilu premij: Delež dobička v višini 0,3 % enkratne premije osnovnega zavarovanja. Dodelitev se izvede na začetku zavarovalnega leta, ki pade v leto 2021.

Premijske delnice in sredstva, ki se vložijo v kritni sklad klasičnega življenjskega zavarovanja, prejemajo 1,75 % obresti poslovnega načrta glede na zavarovalne pogoje, na katerih temeljijo te pogodbe.

**DOBIČKOVNA SKUPINA HLV**

V skladu z zavarovalnimi pogoji, na katerih temeljijo te pogodbe, prejmejo vse zavarovalne pogodbe delež obrestnega dobička kot odstotek dela aktuarske rezervacije, vložene v kritni sklad.

Dobičkovna skupina	Obračunska skupina	Klasifikacija	Premijski način plačila	Efektivna obrestna mera	Obrestni dobiček
HLV	2012	Hybrid	Tekoče	1,75 %	0,00 %
HLV	2015	Hybrid	Tekoče	0,00 %	1,75 %
HLV	2016	Hybrid	Tekoče	1,00 %	0,75 %
HLV	2016B	Hybrid	Enkratno	0,00 %	1,50 %
HLV	2017	Hybrid	Tekoče	0,00 %	1,75 %

**DOBIČKOVNA SKUPINA BU**

1. Vse zavarovalne pogodbe dobičkovne skupine BU z udeležbo pri dobičku v računovodski skupini 2000 prejmejo delež dobička v višini 35 % zavarovalne premije, ki je nastala v koledarskem letu 2020 z 2,00-odstotnimi obrestmi, ki se izplačajo ob koncu pogodbene obdobja.

2. Vse zavarovalne pogodbe in dopolnilna zavarovanja dobičkovne skupine BU s premijskim bonusom prejmejo premijski bonus v skladu z zavarovalnimi pogoji, na katerih temeljijo te pogodbe, kot odstotek zavarovalne oz. dodatne zavarovalne premije, ki je bila predpisana za zavarovalno leto, ki se začne leta 2020.

3. Za zavarovalne pogodbe s tekočimi rentami, ki spadajo v obračunske skupine 2012, 2015 in 2016 ter so najprej v drugem letu tekočih rentnih izplačil, se bodo tekoče rente v primeru nezmožnosti opravljanja poklica od 1. januarja povišale za odstotek od zadnje izplačane rente.

Dobičkovna skupina	Obračunska skupina	Klasifikacija	Premijski način plačila	Efektivna obrestna mera	Obrestna mera dobiček	Premijski bonus
BU	2000	Zavarovanje za nezmožnost opravljanja poklica	Tekoče	3,25 %	-	35,00 %
BU	2000	Zavarovanje za nezmožnost opravljanja poklica	Se ne uporablja	3,25 %	0,00 %	-
BU	2012	Zavarovanje za nezmožnost opravljanja poklica	Tekoče	1,75 %	-	35,00 %
BU	2012	Zavarovanje za nezmožnost opravljanja poklica	Se ne uporablja	1,75 %	0,00 %	-
BU	2015	Zavarovanje za nezmožnost opravljanja poklica	Tekoče	1,25 %	-	35,00 %
BU	2015	Zavarovanje za nezmožnost opravljanja poklica	Se ne uporablja	1,25 %	0,50 %	-
BU	2016	Zavarovanje za nezmožnost opravljanja poklica	Tekoče	0,00 %	-	35,00 %
BU	2016	Zavarovanje za nezmožnost opravljanja poklica	Se ne uporablja	0,00 %	1,75 %	-

**DOBIČKOVNE SKUPINE K/DD DODATNO ZAVAROVANJE IN FI**

V skladu z zavarovalnimi pogoji, na katerih temeljijo te pogodbe, vse zavarovalne pogodbe in dopolnilna zavarovanja prejmejo premijo v odstotku od premije, ki je bila predpisana za zavarovalno leto z začetkom leta 2020.

Zavarovalne pogodbe s tekočimi rentami, ki so že v drugem letu tekočih anuitet, prejmejo povišanje zadnje rente, plačane od 1. januarja.

Dobičkovna skupina	Obračunska skupina	Klasifikacija	Premijski način plačila	Efektivna obrestna mera	Obrestna mera dobiček	Premijski bonus
K	DD	Dread Disease	Tekoče	3,25 %	-	10,00 %
K		Življenjsko zavarovanje za primer smrti	Tekoče	3,00 %	-	25,00 %
K	99	Preferred Risk	Tekoče	3,00 %	-	65,00 %
K	05	Preferred Risk	Enkratno, tekoče	2,25 %	-	65,00 %
K	05	Življenjsko zavarovanje za primer smrti	Tekoče	2,25 %	-	20,00 %
K	2012	Življenjsko zavarovanje za primer smrti	Tekoče	1,75 %	-	50,00 %
K	2015	Življenjsko zavarovanje za primer smrti	Tekoče	1,25 %	-	50,00 %
K	2016	Življenjsko zavarovanje za primer smrti	Tekoče	0,00 %	-	50,00 %
FI	2016	Ostala zavarovanja	Tekoče	0,00 %	-	50,00 %
FI	2016	Pokojninska zavarovanja	Se ne uporablja	0,00 %	1,75 %	-
DD	2012	Dread Disease	Tekoče	1,75 %	-	10,00 %
DD	2015	Dread Disease	Tekoče	1,25 %	-	10,00 %
DD	2016	Dread Disease	Tekoče	0,00 %	-	10,00 %

**NEZGODNO ZAVAROVANJE****DOBIČKOVNA SKUPINA U**

Zavarovalne pogodbe s tekočimi izplačili rente v dobičkovni skupini U se v letu 2021 ne bodo povečale.

## VI. BISTVENE KAPITALSKE UDELEŽBE

Na dan 31. decembra 2020 je imela družba v lasti deleže naslednjih podjetij:

IME, KRAJ	Neposredni delež kapital V %	Letni rezultat V TEUR	Lastni V TEUR	Zadnji zaključek
<b>I. Neposredne kapitalske udeležbe pri povezanih podjetjih</b>				
Andel Investment Praha s.r.o., Praga	100	2.156	27.237	2019
arithmetic Consulting GmbH, Dunaj	75	371	358	2020
Camelot Informatik u. Consulting GmbH, Dunaj	95	-18	1.093	2019
DBR-Liegenschaften GmbH & Co KG, Stuttgart	100	-1.268	9.439	2019
DBR-Liegenschaften Verwaltungs GmbH, Stuttgart	100	-1	20	2019
service line contact center dienstleistungs-gmbh, Dunaj (vormals DIRECT-LINE Direktvertriebs-GmbH, Dunaj)	100	1	66	2019
EXPERTA Schadenregulierungs-Gesellschaft m.b.H., Dunaj	25	114	722	2019
HORIZONT Personal-, Team- und Organisationsentwicklung GmbH, Dunaj	76	63	184	2019
MH 54 IMMOBILIENANLAGE GMBH, Dunaj	75	801	26.402	2020 (začasno)
PFG Holding GmbH, Dunaj	65	601	124.315	2019
PFG Liegenschaftsbewirtschaftungs GmbH, Dunaj	54	2	64	2019
PROGRESS Beteiligungsges.m.b.H., Dunaj	70	4.175	17.973	2020
Projektbau Holding GmbH, Dunaj	65	-1	7.988	2019
Senioren Residenz Veldidenapark Errichtungs- und Verwaltungs GmbH, Innsbruck	67	-177	8.430	2019
Senioren Residenzen gemeinnützige Betriebsgesellschaft mbH, Dunaj	100	222	458	2019
Sparkassen Versicherungsservice GesmbH, Dunaj	100	7	374	2020
SVZ GmbH, Dunaj	100	2.093	162.664	2020 (začasno)
twinformatics GmbH, Dunaj	50	394	1.957	2019
Wiener Verein Bestattungs- und Versicherungsservice Gesellschaft m.b.H., Dunaj	100	94	1.245	2019
WSV Beta Immoholding GmbH, Dunaj	100	899	45.987	2020 (začasno)
WSV Immoholding GmbH, Dunaj	100	3.192	399.183	2020 (začasno)
WSV Triesterstraße 91 Besitz GmbH & Co KG, Dunaj	100	351	80.060	2020 (začasno)
WSV Vermögensverwaltung GmbH, Dunaj	100	156	4.568	2020 (začasno)
<b>II. Kapitalske udeležbe nad 20 %, pri katerih obstaja neposredna kapitalska udeležba</b>				
Crown-WSF Spol. SRO, Praga	30	3.891	9.547	2019
Österreichisches Verkehrsbüro Aktiengesellschaft, Dunaj	35	-2.408	109.098	2019
Tauros Capital Management GmbH, Dunaj	26	205	422	2019
Tauros Capital Investment GmbH & Co KG, Dunaj	20	-384	2.998	2019
VBV - Betriebliche Altersvorsorge AG, Dunaj	22	8.338	61.274	2019

Zaščitna klavzula v skladu z drugo vrstico drugega odstavka 242. člena avstrijskega Podjetniškega zakonika (UGB) se uporablja za pet večjih deležev.

## VII. PODATKI O KADROVSKEM STANJU

### NADZORNI SVET SO V POSLOVNEM LETU 2020 SESTAVLJALE NASLEDNJE OSEBE:

#### PREDESEDNIK

Dr. Günter GEYER, prodajni svet

#### NAMESTNIK PREDESEDNIKA

1. Namestnica:

Prof. Elisabeth STADLER

2. Namestnik:

Dr. Peter BOSEK (do 31. 12. 2020)

#### ČLANI

Dkfm. Karl FINK

Abt em. Mag. Christian HAIDINGER (do 21. 4. 2020)

Dr. Judit HAVASI (do 21. 4. 2020)

Ing. Wolfgang HESOUN

Mag. Maria KUBITSCHKEK (od 21. 4. 2020)

Angela LUEGER (od 21. 4. 2020)

Abt Mag. Columban LUSER O.S.B. (od 21. 4. 2020)

Mag. Werner MUHM

Dipl.-Ing. Walter RUCK (od 21. 4. 2020)

Martha SCHULTZ

Dr. Peter THIRRING (od 21. 4. 2020)

Sonja ZWAZL (do 21. 4. 2020), prodajni svet

#### ZASTOPNIK DELAVCEV

Monika FABSCHÜTZ (od 21. 4. 2020)

Jochen SIUTZ

Harald WEISZENBACHER

Michael WENNINGER

Gerd WIEHART

Peter WINKLER

### UPRAVO SO V POSLOVNEM LETU 2020 SESTAVLJALE NASLEDNJE OSEBE SKUPAJ:

#### PREDESEDNIK

Mag. Robert LASSHOFER (do 31. 12. 2020)

#### ČLANI

Manfred BARTALSZKY

Dr. Christine DORNAUS

Mag. Roland GRÖLL

Dr. Ralph MÜLLER (od 1. 1. 2020 predsednik) Mag.  
Sonja STEßL

Dipl.-Ing. Doris WENDLER

#### RAZŠIRJENO VODSTVO PODJETJA:

Komercialni svetnik Robert BILEK

Mag. Annemarie ULBING

### V POSLOVNEM LETU 2020 SO NASLEDNJE OSEBE DELOVALE KOT FIDUCIARJI V SKLADU S PRVIM Odstavkom 304. ČLENA:

#### FIDUCIARJI

(Oddelek za kritni sklad v skladu s prvo vrstico prvega  
odstavka 300. člena avstrijskega Zakona o nadzoru  
nad zavarovalnicami (VAG)):

Dipl.-Ing. Robert HORVATH

#### NAMESTNICA:

Mag. Nicole SCHWEIZER

#### FIDUCIARJI

(Izvezet oddelek za kritni sklad, prva vrstica prvega  
odstavka 300. člena Zakona o nadzoru nad  
zavarovalnicami (VAG)): Mag. Roman BITTER

#### NAMESTNICA

Mag. Bibiane KAUFMANN

**Povprečno število zaposlenih** (vključno s čistilnim osebjem) je bilo 3.887 (3.890). Od tega je bilo 2.083 (2.082) vključenih v sklepanju poslov s stroški osebja 114.259 TEUR (110.536 TEUR) in 1.804 (1.808) v delovanju družbe (vključno s čistilnim osebjem) s stroški osebja

101.077 TEUR (116.449 TEUR).

**Člani uprave in člani nadzornega sveta** 31. decembra 2020 niso imeli neporavnanih posojil (0 TEUR).

Člani uprave in nadzornega sveta 31. decembra 2020 niso imeli neporavnanih **odgovornosti** (0 TEUR).

Od odhodkov za odpravnine in pokojnine v skupnem znesku 1.311 TEUR (18.027 TEUR) v letu 2020 je 9.349 TEUR (8.073 TEUR) odpravnin in stroškov pokojnin za člane uprave in starejše izvršne direktorje v skladu s prvim odstavkom 80. člena avstrijskega Zakona o delniških družbah (AktG).

Za svoje delo so člani uprave v obravnavanem letu od družbe prejeli 4.278 TEUR (3.567 TEUR). Razmerje med nespremenljivim in spremenljivim dohodkom vseh zaposlenih v celotni upravi je bilo leta 2020 1 : 10.

Nekdanji člani uprave so prejeli 1.884 TEUR (1.810 TEUR).

Prejemki **članov nadzornega sveta** so leta 2020 znašali 391 TEUR (310 TEUR).

## VIII. PODATKI O PRAVNIH ZADEVAH

Osnovni kapital družbe znaša 10.000.000,00 EUR. Razdeljen je na 100.000 imenskih kosovnih delnic z glasovalno pravico, pri čemer ima vsaka kosovna delnica enak delež v osnovnem kapitalu.

VIENNA INSURANCE GROUP AG Wiener Versicherung Gruppe ima neposredno in posredno 97,748-odstotni delež v podjetju prek VIG-AT Beteiligungen GmbH. Erste Group Bank AG ima 2,15-odstotni delež v podjetju. Preostalih 0,102 % delnic ima v lasti Wiener Städtische Wechselseitiger Versicherungsverein – Vermögensverwaltung – Vienna Insurance Group. Wiener Städtische Wechselseitiger Versicherungsverein – Vermögensverwaltung – Vienna Insurance Group pripravlja konsolidirane računovodske izkaze za največjo skupino družb. Konsolidirani računovodski izkazi so na voljo v poslovnih prostorih te družbe na Dunaju (1010), Schottenring 30.

VIENNA INSURANCE GROUP AG Wiener Versicherung Gruppe pripravlja konsolidirane računovodske izkaze za najmanjšo skupino družb. Konsolidirani računovodski izkazi so v prostorih te družbe na Dunaju (1010), Schottenring 30.

Tako so izpolnjeni predpogoji v skladu z 245. členom avstrijskega Podjetniškega zakonika (UGB), tako da je družba oproščena obveznosti priprave konsolidiranih računovodskih izkazov, vključno s poročilom o upravljanju skupine.

VIENNA INSURANCE GROUP AG Wiener Versicherung Gruppe pripravi konsolidirano nefinančno poročilo, v katerega je vključeno podjetje. To nefinančno poročilo je na voljo v poslovnih prostorih tega podjetja na Dunaju (1010), Schottenring 30. Predpogoji v skladu s sedmim odstavkom 243.b člena avstrijskega Poslovnega zakonika (UGB) so izpolnjeni, tako da je družba oproščena obveznosti priprave nefinančne izjave.

Družba je članica skupine v skupini družb v skladu z 9. členom avstrijskega Zakona o davku od dohodkov pravnih oseb (KStG), Wiener Städtische Wechselseitiger Versicherungsverein – Vermögensverwaltung – Vienna Insurance Group, Dunaj. Davčni rezultati članov skupine se dodelijo lastniku skupine. Da bi uredili pozitivne in negativne davčne alokacije za razdelitev davka od dohodkov pravnih oseb glede na vzrok, so bili sklenjeni dogovori med matičnim podjetjem skupine in vsakim posameznim članom skupine. Če je nosilcu skupine dodeljen pozitiven dohodek, je dodelitev davka 25 % dodeljenega pozitivnega dohodka. Če je nosilcu skupine dodeljen negativen dohodek, znaša negativna dodelitev davka 22,5 % trenutne davčne izgube. Obveznost do matičnega podjetja v skupini iz naslova davčnih alokacij znaša 232.773 TEUR (187.605 TEUR). Na področju davka od prodaje obstaja povezava z Vienna Insurance Group AG Wiener Versicherung Gruppe od 1. septembra 2010.

S 100-odstotno hčerinsko družbo Sparkassen Versicherungsservice Ges.m.b.H. s sedežem na Dunaju je sklenjen dogovor o prenosu dobička in izgube.

## **IX. POMEMBNI DOGODKI PO ZAKLJUČNEM DATUMU**

Po datumu bilance stanja ni bilo pomembnih dogodkov, ki bi privedli do drugačne predstavitve stanja sredstev, finančnega stanja in dobička.

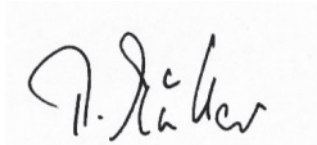
## PREDLOG UPORABE DOBIČKA

WIENER STÄDTISCHE Versicherung AG Vienna Insurance Group je poslovno leto 2020 zaključila z bilančnim dobičkom v višini 85.057.810,21 EUR.

V zvezi z uporabo dobička za leto 2020 predlagamo naslednje:

Iz čistega dobička se izplača dividenda v višini 736,00 EUR na delnico, torej skupaj 73.600.000,00 EUR, preostali znesek v višini 11.457.810,21 EUR pa bo prenesen na nov račun.

Uprava




**Dr. Ralph Müller**  
Generalni direktor, predsednik uprave



**Dr. Christine Dornaus**  
Član uprave



**Mag. Roland Gröll**  
Član uprave



**Manfred Bartalszky**  
Član uprave



**Mag. Sonja Stebl**  
Član uprave



**Dipl.-Ing. Doris Wendler**  
Član uprave

Dunaj, 15. marca, 2021

# REVIZIJSKO POROČILO

## POROČILO O LETNIH RAČUNOVODSKIH IZKAZIH

### REVIZIJSKO MNENJE

Pregledali smo letne računovodske izkaze družbe

### WIENER STÄDTISCHE VERSICHERUNG AG VIENNA INSURANCE

#### GROUP, DUNAJ,

ki jih sestavljajo bilanca stanja z dne 31. decembra 2020, izkaz poslovnega izida za na ta ključni dan zaključeno poslovno leto in pojasnila.

Po naši presoji so letni računovodski izkazi skladni z zakonskimi predpisi in dajejo kolikor mogoče resnično sliko stanja sredstev in obveznosti ter finančnega stanja z dne 31. decembra 2020, kot tudi poslovnega rezultata družbe za poslovno leto, ki se konča na ta ključni datum, v skladu z avstrijskimi predpisi o pravu družb in posebnimi zakonskimi določbami za zavarovalnice.

### PODLAGA ZA PRESOJO

Revizijo smo izvedli v skladu z Uredbo EU št. 537/2014 (v nadaljevanju AP-VO) in avstrijskimi načeli pravnega revidiranja. Ta načela zahtevajo uporabo Mednarodnih standardov revidiranja (»International Standards on Auditing« – ISA). Naše odgovornosti v skladu s temi

predpisi in standardi so podrobneje opisane v razdelku »Revizorjeve odgovornosti za revizijo letnih računovodskih izkazov« našega revizijskega poročila. Od družbe smo neodvisni v skladu z določili avstrijskega podjetniškega prava in predpisi poklicne etike ter smo svoje druge poklicne dolžnosti izpolnili v skladu s temi zahtevami. Menimo, da so revizijski dokazi, ki smo jih pridobili do datuma tega revizijskega poročila, zadostni in primerni za osnovo za naše revizijsko mnenje na ta datum.

### POSEBEJ POMEMBNA REVIZIJSKA DEJSTVA

Posebej pomembna revizijska dejstva so tista dejstva, ki so bila po naši strokovni presoji najpomembnejša za naš pregled letnih računovodskih izkazov poslovnega leta. Ta dejstva so bila upoštevana v zvezi z našo revizijo letnih računovodskih izkazov kot celote in pri oblikovanju našega tozadevnega revizijskega mnenja ter o teh dejstvih ne dajemo nikakršnega posebnega revizijskega mnenja.

Ugotovili smo naslednja posebej pomembna revizijska dejstva:

1. Stanje in ovrednotenje vrednostnih papirjev (delnice in drugi vrednostni papirji s spremenljivo obrestno mero ter obveznice in drugi vrednostni papirji s stalnim donosom)
2. Ovrednotenje rezervacije za še ne zaključene zavarovalne primere na področju škodnega in nezgodnega zavarovanja
3. Ovrednotenje aktuarske rezervacije pri življenjskem zavarovanju
4. Ovrednotenje aktuarske rezervacije pri zdravstvenem zavarovanju

### STANJE IN OVREDNOTENJE VREDNOSTNIH PAPIRJEV (DELNICE IN DRUGI VREDNOSTNI PAPIRJI S SPREMENLJIVO OBRESTNO MERO TER OBVEZNICE IN DRUGI VREDNOSTNI PAPIRJI S STALNIM DONOSOM)

Glejte Pojasnila, poglavji »I. Razkritje in pojasnila o računovodskih usmeritvah in metodah vrednotenja« in »II. Pojasnila k postavkam bilance stanja«.

### ZAKLJUČNO TVEGANJE

Vrednostni papirji se v bilanci stanja izkazujejo z zneskom 15.318,2 mio EUR in torej predstavljajo pomemben del sredstev oziroma aktivne strani bilance stanja.

Ovrednotenje je bilo opravljeno v skladu s 149. členom Zakona o nadzoru nad zavarovalnicami (VAG) po ublaženem oz. strogem načelu najnižje vrednosti. Kot poštene vrednosti se pri tem večinoma uporabljajo tržne in borzne cene na ključni dan bilance stanja ali na zadnji dan pred tem terminom. Vrednostne papirje, za katere ni javne tržne ali borzne cene, ovrednoti podjetje samo s pomočjo dokupljenega programa na podlagi diskontiranih denarnih tokov.

Za računovodske izkaze obstaja nevarnost, da stanje portfelja ni bilo korektno zajeto in je bilo ovrednotenje napačno in zaradi tega poslovni izid obdobja ni bil izračunan pravilno.



### NAŠ PRISTOP PRI REVIZIJI

V okviru revizije vrednostnih papirjev smo ob vključitvi naših specialistov za vrednotenje izvedli naslednje bistvene revizijske postopke:

- Ustvarili smo si načelno razumevanje postopkov in notranjih kontrol, ki so relevantne za evidentiranje in vrednotenje vrednostnih papirjev, ter preverili učinkovitost izbranih notranjih kontrol.
- V okviru naključnih preizkusov smo pridobili eksterna bančna potrdila in evidentirana stanja portfelja primerjali s prejetimi izpiski depozita.
- Za ovrednotenje uporabljene tečaje smo primerjali z neodvisnimi tržnimi in borznimi cenami ter analizirali odstopanja zunaj razpona, ki smo ga določili.
- Metodologijo vrednotenja vrednostnih papirjev, za katere ni na voljo javne tržne ali borzne vrednosti, smo preverili glede ustreznosti in uporabljene tečaje v okviru naključnih preizkusov ponovno izračunali.
- Preverili smo, ali so bili odpisi in pripisi pravilno opravljeni. Nadalje smo za omiljeno ovrednotene vrednostne papirje na podlagi informacij, ki smo jih pridobili v okviru našega pregleda, presodili, ali obstajajo indici za oslabitev na podlagi spremembe bonitete.

### SPREMEMBA REZERVACIJE ZA ŠE NE PORAVNANE ŠKODNE ZAHTEVKE NA PODROČJU ŠKODNEGA IN NEZGODNEGA ZAVAROVANJA

Glejte Pojasnila, poglavje »I. Razkritje in obrazložitev računovodskih metod in metod vrednotenja«.

### ZAKLJUČNO TVEGANJE

Na ključni dan bilance obračunana rezervacija za še ne zaključene zavarovalne primere (v nadaljevanju kratko imenovana »škodna rezervacija«) na področju škodnega in nezgodnega zavarovanja znaša v skupnem izidu 1.623,4 mio EUR. Vrednotenje te rezervacije zahteva pomembne ocene in predpostavke glede na višino že znane škode ter na višino in število škode, ki je že nastala, vendar na dan bilance stanja še ni bila prijavljena.

Z njimi povezane ocenjene negotovosti predstavljajo tveganje za računovodske izkaze, saj lahko spremembe predpostavk pomembno vplivajo na višino rezervacije in poslovni izid obdobja.

### NAŠ PRISTOP PRI REVIZIJI

V okviru revizije škodne rezervacije smo izvedli naslednje bistvene revizijske postopke:

- Ustvarili smo si načelno razumevanje postopkov in kontrol, ki so relevantne za izračun škodne rezervacije, ter preverili učinkovitost izbranih notranjih kontrol.
- Na podlagi preteklih potekov škod smo izdelali aktuarske izračune (chain ladder) za izbrana zavarovalna področja, za katera smo se odločili na podlagi pretehtanja tveganj, in rezultate tega primerjali z obračunano rezervacijo.
- Z analizo rezultatov obdelave za škode prejšnjega leta je bila kritično ocenjena ustreznost rezerv, oblikovanih v prejšnjih letih.
- Nadalje smo na podlagi naključnih preizkusov kritično obravnavali pravilnost vodenja datoteke škodnih dogodkov.

### OVREDNOTENJE AKTUARSKE REZERVACIJE PRI ŽIVLJENJSKEM ZAVAROVANJU

Glejte Pojasnila, poglavje »I. Razkritje in obrazložitev računovodskih metod in metod vrednotenja«.

### ZAKLJUČNO TVEGANJE

Aktuarska rezerva življenjskih zavarovanj v višini 14.158,0 mio EUR (skupni izid) predstavlja najpomembnejši del zavarovalno-tehničnih rezervacij in pasivne strani bilance stanja.

V primeru nepopolne obdelave portfelja in uporabe napačnih računskih podlag za izračun obstaja tveganje, da se aktuarska rezervacija ne oblikuje v zadostni višini in se zato poslovni izid v obdobju ne izračuna pravilno.

Družba je v skladu s 114. členom Zakona o nadzoru nad zavarovalnicami (VAG) imenovala odgovornega aktuarja in njegovega namestnika. Naloge in pristojnosti odgovornega aktuarja so določene s 116. členom Zakona o nadzoru nad zavarovalnicami (VAG) in vključujejo med drugim odgovornost za izračun zavarovalno-tehničnih rezervacij na področju življenjskega zavarovanja v skladu s tozadevnimi veljavnimi predpisi in aktuarskimi podlagami.

## NAŠ PRISTOP PRI REVIZIJI

Pri pregledu aktuarske rezerve smo kot del revizijske skupine uporabili lastne aktuarje in izvedli naslednje ključne revizijske postopke:

- Ustvarili smo si načelno razumevanje v podjetju implementiranih postopkov in notranjih kontrol za ovrednotenje aktuarske rezervacije ter preverili učinkovitost izbranih notranjih kontrol.
- Izračunali smo pričakovano vrednost za aktuarsko rezervacijo za pogodbene storitve, tako da smo aktuarsko rezervacijo z začetka leta razvili naprej za povečanja in zmanjšanja (razmejene premije, odhodki za zavarovalne primere, računsko obrestovanje) in nato to pričakovano vrednost primerjali z rezultatom izračuna po perspektivni metodi. O rezultatih te analize smo se pogovorili z odgovornim aktuarjem.
- Nadalje smo v naključnih preizkusih izvedli ponovne izračune aktuarske rezervacije za posamezne pogodbe.
- Oblikovano rezervacijo za dodatne obresti smo ponovno izračunali na podlagi zahtev 3. člena Uredbe o najvišji obrestni meri za zavarovalnice (Zvezni uradni list (BGBl.) II, št. 299/2015).
- Dodatno smo se prepričali o tem, da revizijsko poročilo odgovornega aktuarja ne vsebuje nobenih izjav, ki bi bile v nasprotju z rezultati naše revizije.

## OVREDNOTENJE AKTUARSKE REZERVACIJE PRI ZDRAVSTVENEM ZAVAROVANJU

Glejte Pojasnila, poglavje »I. Razkritje in obrazložitev računovodskih metod in metod vrednotenja«.

## ZAKLJUČNO TVEGANJE

Aktuarska rezervacija skupnega izida na področju zdravstvenega zavarovanja v višini 1.583,8 mio EUR predstavlja pomemben del zavarovalno-tehničnih rezervacij.

Izračun aktuarske rezervacije zahteva obdelavo velikih količin podatkov in sprejemanje domnev (npr. število zahtevkov za posamezno tveganje, potek škodnega dogodka, demografska gibanja itn.), kar vse pomembno vpliva na višino in razvoj rezervacije.

Družba je v skladu s 114. členom Zakona o nadzoru nad zavarovalnicami (VAG) imenovala odgovornega aktuarja in njegovega namestnika. Naloge in pristojnosti odgovornega aktuarja so določene s 116. členom Zakona o nadzoru nad zavarovalnicami (VAG) in vključujejo med drugim odgovornost za

izračun zavarovalno-tehničnih rezervacij na področju življenjskega zavarovanja v skladu s tozadevnimi veljavnimi predpisi in aktuarskimi podlagami.

## NAŠ PRISTOP PRI REVIZIJI

V okviru revizije aktuarske rezervacije smo kot del revizijske skupine vključili lastne aktuarje in izvedli naslednje bistvene revizijske postopke:

- Ustvarili smo si načelno razumevanje v podjetju implementiranih postopkov in notranjih kontrol za ovrednotenje aktuarske rezervacije ter preverili učinkovitost izbranih notranjih kontrol.
- Kritično smo obravnavali razvoj aktuarske rezervacije in parametre, ki jih je podjetje uporabilo za izračun, ter se o rezultatih pogovorili z aktuariatom družbe.
- Na podlagi tarifnih podlag, vloženih pri organu za nadzor finančnega trga, smo v naključnih preizkusih izvedli ponovne izračune aktuarske rezervacije za posamezne pogodbe.
- Z analizo podatkov smo preverili povprečno povečanje aktuarske rezervacije v odvisnosti od starosti in vstopne starosti.
- Nadalje smo izračunali izbrana merila in kazalnike za celoten portfelj ter analizirali njihovo gibanje v časovnem zaporedju.
- Dodatno smo se prepričali o tem, da revizijsko poročilo odgovornega aktuarja ne vsebuje nobenih izjav, ki bi bile v nasprotju z rezultati naše revizije.

## DRUGE INFORMACIJE

Zakoniti zastopniki so odgovorni za druge informacije. Druge informacije vsebujejo vse informacije v letnem poročilu razen letnih računovodskih izkazov, poslovnega poročila in revizijskega poročila.

Naše revizijsko mnenje o letnih računovodskih izkazih se ne nanaša na te druge informacije in se glede njih ne zastopamo.

V zvezi z revizijo letnih računovodskih izkazov smo odgovorni, da preberemo te druge informacije in pri tem ocenimo, ali so druge informacije bistveno v neskladju z letnimi računovodskimi izkazi ali našim znanjem, pridobljenim med revizijo, ali pa se zdijo, da bi bili drugače napačno predstavljeni.

Če na podlagi dela, ki smo ga opravili pri drugih informacijah, prejetih pred datumom revizijskega poročila, ugotovimo, da obstajajo bistveno napačne predstavitve teh drugih informacij, jih moramo prijaviti. V zvezi s tem ni ničesar, o čemer bi morali poročati.

#### **ODGOVORNOSTI PRAVNIH PREDSTAVNIKOV IN REVIZIJSKEGA ODBORA ZA LETNE RAČUNOVODSKE IZKAZE**

Zakoniti zastopniki so odgovorni za pripravo letnih računovodskih izkazov in za to, da ti v skladu s predpisi določil avstrijskega podjetniškega prava in določili posebnih zakonov za zavarovalnice dajejo kolikor mogoče resnično sliko stanja sredstev in obveznosti, finančnega stanja ter finančne uspešnosti družbe. Nadalje so zakoniti zastopniki odgovorni za notranje kontrole, ki se jim zdijo potrebne, da se omogoči priprava letnih računovodskih izkazov, pri katerih ne bo bistvenih – namernih ali nenamernih – napačnih prikazov.

Pri pripravi letnih računovodskih izkazov so zakoniti zastopniki odgovorni za to, da presodijo sposobnost družbe za nadaljevanje njene poslovne dejavnosti, da – po potrebi – navedejo dejstva v zvezi z nadaljevanjem poslovne dejavnosti, in za to, da se uporabi računovodsko pravilo nadaljevanja poslovne dejavnosti, razen če je namera zakonitih zastopnikov družbo ali likvidirati ali prenehati opravljanje poslovne dejavnosti ali pa nimajo nikakršne realistične alternative za to.

Revizijska komisija je odgovorna za nadzor nad postopkom računovodskega poročanja družbe.

#### **ODGOVORNOSTI REVIZORJA ZA PREGLED LETNIH RAČUNOVODSKIH IZKAZOV**

Naš cilj je pridobiti zadostno gotovost, ali letni računovodski izkazi v celoti ne vsebujejo bistvenih napačnih navedb zaradi goljufij ali napak, in izdati revizorjevo poročilo, ki vključuje naše revizijsko mnenje. Zadostno zagotovilo pomeni visoko stopnjo gotovosti, vendar nikakršne garancije za to, da revizija, opravljena v skladu z Uredbo o reviziji računovodskih izkazov (AP-VO) in z avstrijskimi načeli pravilne revizije računovodskih izkazov, ki zahtevajo uporabo Mednarodnih revizijskih standardov (MRS), vedno odkrije bistveno napačne prikaze, če ti obstajajo.

Napačni prikazi lahko izhajajo iz goljufij ali pomot in se štejejo za bistvene, če bi bilo od njih, posamezno ali v celoti, razumno mogoče pričakovati, da bodo vplivali na poslovne odločitve, ki jih uporabniki letnih računovodskih izkazov sprejemajo na njihovi podlagi.

Kot del revizije računovodskih izkazov, opravljene v skladu z Uredbo o reviziji računovodskih izkazov (AP-VO) in z avstrijskimi načeli pravilne revizije računovodskih izkazov, ki zahtevajo uporabo Mednarodnih revizijskih standardov (MRS), izvajamo v okviru celotne revizije računovodskih izkazov strokovno presojo in ohranjamo osnovno kritično stališče.

#### **POLEG TEGA VELJA:**

- Ugotavljamo in ocenjujemo tveganja pomembnih napačnih predstav zaradi goljufij ali napak v računovodskih izkazih, načrtujemo revizijske dejavnosti kot odziv na ta tveganja, jih izvajamo in pridobimo revizijske dokaze, ki so zadostni in primerni, da na njih temelji naše revizijsko mnenje. Tveganje, da ne bodo zaznane bistvene napačne predstavitve, ki so posledica goljufij, je večje kot tveganje zaradi napak, saj lahko goljufiva dejanja vključujejo tajno interakcijo, ponarejanje, namerno nepopolnost, zavajajoče predstavitve ali preglasitev notranjega nadzora.
- Pridobimo si razumevanje sistema notranjega nadzora, ki je relevanten za revizijo računovodskih izkazov, da lahko načrtujemo postopke pregleda, ki so ustrezni glede na dane okoliščine, vendar ne s ciljem, da bi izrazili revizijsko mnenje o učinkovitosti sistema notranjega nadzora v družbi.
- Presojamo ustreznost metod računovodskega poročanja, ki so jih uporabili zakoniti zastopniki, in upravičenost ocenjenih vrednosti, ki jih zakoniti zastopniki prikažejo pri računovodskem poročanju, ter s tem povezane navedbe.

- Sklepamo o ustreznosti uporabe računovodskega načela nadaljevanja poslovnih dejavnosti s strani zakonitih zastopnikov in na podlagi pridobljenih revizijskih dokazov, ali obstaja bistvena negotovost v zvezi z dogodki ali okoliščinami, ki lahko vzbudijo precejšen dvom o zmožnosti podjetja, da nadaljuje svoje poslovanje. Če pridemo do zaključka, da obstaja bistvena negotovost, je naša dolžnost, da v našem revizijskem poročilu opozorimo na s tem povezane navedbe v letnih računovodskih izkazih ali, če so te navedbe neustrezne, spremenimo naše revizijsko mnenje. Naše zaključke oblikujemo na podlagi revizijskih dokazil, ki jih pridobimo do datuma izdelave našega revizijskega poročila. Prihodnji dogodki ali danosti po tem datumu pa lahko povzročijo odvrnitev družbe od nadaljevanja njene poslovne dejavnosti.
- Presojamo celoten prikaz, strukturo in vsebino letnih računovodskih izkazov, vključno z navedbami, in prav tako tudi, ali letni računovodski izkazi poslovne transakcije in dogodke, na katerih temeljijo, prikazujejo tako, da si je na podlagi tega mogoče ustvariti kolikor mogoče resnično sliko.
- Z revizijsko komisijo se pogovarjamo med drugim o načrtovanem obsegu in načrtovani časovni razporeditvi revizije računovodskih izkazov ter o pomembnih ugotovitvah revizije, vključno z morebitnimi pomembnimi pomanjkljivostmi sistema notranjega nadzora, ki jih zaznamo med opravljanjem revizije.
- Izmed dejstev in okoliščin, o katerih smo se pogovarjali z revizijsko komisijo, določimo tiste elemente, ki so bili najpomembnejši za revizijo letnih računovodskih izkazov poslovnega leta in so zato posebej pomembni elementi revizije. Ta dejstva in okoliščine opišemo v našem revizijskem poročilu, razen če zakoni in drugi pravni predpisi izključujejo javno navedbo teh dejstev, ali pa v izjemno redkih primerih določimo, da se neka okoliščina v našem revizijskem poročilu ne navede, ker je razumno pričakovati, da bi negativne posledice takšne navedbe bile večje kakor pozitivne plati objave za javni interes.

## **OSTALE ZAKONSKE IN DRUGE PRAVNE ZAHTEVE**

### **POROČILO O POSLOVNEM POROČILU**

Poslovno poročilo je treba na podlagi določil avstrijskega podjetniškega prava pregledati glede tega, ali je skladno z letnimi računovodskimi izkazi in ali je pripravljeno v skladu z veljavnimi pravnimi zahtevami.

Zakoniti zastopniki so odgovorni za pripravo poslovnega poročila v skladu z določili avstrijskega podjetniškega prava in z določili posebnih zakonov za zavarovalnice.

Naš pregled smo opravili v skladu z načeli poklicne etike za pregled poslovnega poročila.

### **MNENJE**

Po naši presoji je poslovno poročilo pripravljeno po veljavnih pravnih zahtevah in je skladno z letnimi računovodskimi izkazi.

### **IZJAVA**

Glede na spoznanja, ki smo jih pridobili pri pregledu letnih računovodskih izkazov, ter glede na pridobljeno razumevanje družbe in njenega okolja nismo v poslovnem poročilu ugotovili nobenih bistvenih napačnih navedb.

### **DODATNE NAVEDBE V SKLADU Z 10. ČLENOM UREDBE O REVIZIJI RAČUNOVODSKIH IZKAZOV (AP-VO)**

Dne 11. aprila 2019 nas je generalna skupščina izbrala za revizorja računovodskih izkazov in 22. maja 2019 nam je nadzorni svet zaupal izvedbo revizije računovodskih izkazov družbe WIENER STÄDTISCHE VERSICHERUNG AG Vienna Insurance Group.

Poleg tega nas je generalna skupščina dne 21. aprila 2020 že izbrala za revizorja za naslednje poslovno leto in dne 29. aprila 2020 nam je nadzorni svet zaupal izvedbo revizije računovodskih izkazov.

Revizorji družbe smo neprekinjeno od letnih računovodskih izkazov z dne 31. decembra 2013 naprej.

Izjavljamo, da je revizijsko mnenje v delu »Poročilo o letnih računovodskih izkazih« skladno z dodatnim poročilom revizijski komisiji v skladu z 11. členom Uredbe o reviziji računovodskih izkazov (AP-VO).

Izjavljamo, da nismo opravili nobenih prepovedanih nerevizijskih storitev (prvi odstavek 5. člena Uredbe o reviziji računovodskih izkazov – AP-VO) in da smo pri opravljanju revizije računovodskih izkazov ohranili svojo neodvisnost od revidirane družbe.

## **ODGOVORNI REVIZOR**

Odgovorni revizor za revizijo računovodskih izkazov je gospod mag. Thomas Smrekar.

Dunaj, 15. marca, 2021

KPMG Austria GmbH  
Wirtschaftsprüfungs- und Steuerberatungsgesellschaft

kvalificiran z elektronskim podpisom:

**Mag. Thomas Smrekar**

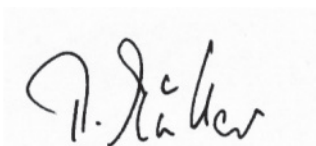
revizor

Ta dokument je bil kvalificirano podpisan v elektronski obliki in velja samo v tej različici. Letni računovodski izkazi z našim revizijskim poročilom se lahko objavijo ali posredujejo samo v različici, ki smo jo potrdili. To revizijsko poročilo se nanaša izključno na letne računovodske izkaze v nemškem jeziku, popolne in skupaj s poslovnim poročilom. Za od tega odstopajoče različice je treba upoštevati predpise drugega odstavka 281. člena Podjetniškega zakonika (UGB).

## IZJAVA UPRAVE

Kolikor vemo, potrjujemo, da letni računovodski izkazi družbe WIENER STÄDTISCHE VERSICHERUNG AG Vienna Insurance Group, ki so pripravljene v skladu z zakonodajo družb in določbami Zakona o zavarovalnem nadzoru, dajejo resničen in pošten prikaz premoženja družbe, finančnega stanja in rezultatov poslovanja in da poslovodsko poročilo prikazuje potek poslovanja, poslovne rezultate in položaj družbe tako, da je slika stanja sredstev, finančnega stanja in dobička čim bolj resnična, ter da poslovodsko poročilo opisuje glavna tveganja in negotovosti, ki jim je družba izpostavljena.

Uprava



**Dr. Ralph Müller**  
Generalni direktor, predsednik uprave



**Dr. Christine Dornaus**  
Član uprave



**Mag. Roland Gröll**  
Član uprave



**Manfred Bartalszky**  
Član uprave



**Mag. Sonja Steßl**  
Član uprave



**Dipl.-Ing. Doris Wendler**  
Član uprave

## **PODROČJA ODGOVORNOSTI UPRAVE**

### **CELOTNA UPRAVA**

Revizija, skladnost poslovanja (compliance), skladnost poslovanja izdajateljiv.

### **DR. RALPH MÜLLER**

Vodenje uprave, strateška vprašanja, sodelovanje z nadzornim svetom in delničarji ter nadzornimi organi, generalnim sekretariatom, službo za odnose z javnostmi, kadrovska službo, pravno službo, aktuarska funkcija življenjskega in zdravstvenega zavarovanja, nezgodnega zavarovanja (po vzoru življenjskega zavarovanja), aktuarska funkcija neživljenjskega in nezgodnega zavarovanja (po vzoru neživljenjskega zavarovanja).

### **MANFRED BARTALSZKY**

Vodenje prodaje in direkcije v državah, bančna prodaja, storitveni center Erste Bank in Sparkassen, servisni center za osebna zavarovanja, življenjsko zavarovanje, specialno zavarovanje, pozavarovanje, preprečevanje pranja denarja, aktuarsko osebno zavarovanje, digitalna povezava z bančnimi sistemi.

### **DR. CHRISTINE DORNAUS**

Naložbe, storitveni center plačil (inkasso), podružnica v Italiji.

### **MAG. ROLAND GRÖLL**

Finance in računovodstvo, poslovna organizacija, IT/digitalizacija, varstvo podatkov, upravljanje premoženjskega tveganja, enterprise risk management, asset liability management.

### **MAG. SONJA STEBL**

Prodaja zasebnih in komercialnih poslov s strankami, prodaja podjetij in velikih strank, regionalne direkcije, podružnica v Sloveniji, oglaševanje, trženje in komuniciranje s strankami, digitalizacija in spletna prodaja.

### **DIPL.-ING. DORIS WENDLER**

Premoženjska zavarovanja za zasebne in poslovne stranke, premoženjska zavarovanja za podjetja in velika podjetja, zdravstveno in nezgodno zavarovanje, aktuarsko premoženjsko zavarovanje, premoženjsko pozavarovanje, servisni center za premoženjska zavarovanja, sponzoriranje.

Dunaj, 15. marca, 2021

## POROČILO NADZORNEGA SVETA

Nadzorni svet je v poslovnem letu 2020 tako v celoti kot prek svojih odborov ter predsednika in njegovega namestnika večkrat in redno izkoristil priložnost za celovit pregled in spremljanje vodenja družbe. Temu so bile namenjene podrobne predstavitve in razprave v okviru sej nadzornega sveta in odbora nadzornega sveta ter poglobljene razprave o posameznih temah s člani uprave, ki so temeljile na ustreznih dokumentih in zagotovile izčrpna pojasnila, informacije in dokaze o upravljanju, finančnem stanju in poslovnem razvoju podjetja (kot celota kot tudi v posameznih regijah, v katerih družba razvija poslovno dejavnost). Na teh razpravah in sestankih je nadzorni svet obširno razpravljal o strategiji, obvladovanju tveganj, sistemu notranjega nadzora ter o dejavnostih notranje revizije, funkciji skladnosti, aktuarskih funkcijah in odgovornem aktuarju družbe.

Nadzorni svet je izmed svojih članov oblikoval tri odbore: revizijski odbor (računovodski odbor), kadrovski odbor (odbor za zadeve upravne) in odbor za odločanje o nujnih zadevah (delovni odbor). Revizijska komisija opravlja naloge v skladu s 4.a odstavkom 92. člena Zakona o delniški družbi in devetim odstavkom 123. člena avstrijskega Zakona o nadzoru nad zavarovalnicami (VAG). Kadrovski odbor se ukvarja s kadrovske zadeve članov uprave in načrtovanjem nasledstva. Odbor za odločanje o nujnih zadevah odloča o poslih, za katere je potrebna odobritev nadzornega sveta in jih zaradi posebne nujnosti ni mogoče prestaviti na naslednjo sejo nadzornega sveta.

Redna skupščina je bila leta 2020. Izvedenih je bilo pet sej nadzornega sveta, od tega ena ustanovna. En sklep nadzornega sveta je bil sprejet po dopisni poti. Opravljene so bile tri seje revizijske komisije in en sklep je bil sprejet po dopisni poti. Seje nadzornega sveta in revizijske komisije so potekale brez fizične prisotnosti udeležencev v skladu s 1. členom korporativnega zakona o covidu-19 (COVID-19-GesG). KPMG je kot revizor sodeloval na vseh sejah revizijske komisije in na seji nadzornega sveta, ki je obravnaval odobritev letnih računovodskih izkazov za leto 2019.

Revizor je revizijsko komisijo in nadzorni svet seznanil

tudi z načrtovanjem in postopkom revizije letnih računovodskih izkazov za leto 2020. Poleg tega je po dopisni poti potekal sestanek odbora za odločanje o nujnih zadevah in resolucijah. Izvedene so bile tudi tri seje kadrovskega odbora.

V proračunskem letu 2020 na nobeni seji nadzornega sveta ni bila obravnavana nobena točka dnevnega reda brez sodelovanja članov izvršnega odbora.

Na manj kot polovici sej nadzornega sveta ni bil prisoten noben član nadzornega sveta. Da bi nadzorni svet zagotovil uspešnost svojih dejavnosti in načina dela, je v okviru samoevalvacije pregledal svoje metode dela. Ocena dejavnosti, ki jih je opravil nadzorni svet, je pokazala, da sta organizacija in način dela zadovoljivo učinkovita in v skladu z zakonodajo. Potrebe po spremembi ali zahteve za spremembo v zvezi s prejšnjo prakso ni bilo mogoče ugotoviti.

Družba KPMG Austria GmbH Wirtschaftsprüfungs- und Steuerberatungsgesellschaft, FN 269873y (KPMG), je bila na letni skupščini delničarjev 11. aprila 2019 na podlagi predloga in prošnje odbora izvoljena za revizorja za proračunsko leto 2020 v skladu s prvim odstavkom 260. člena avstrijskega Zakona o nadzoru nad zavarovalnicami (VAG). KPMG je zato te naloge opravljal za proračunsko leto 2020.

V letu 2020 je revizijska komisija nadzornega sveta obravnavala zlasti naslednje teme:

Revizijska komisija je spremljala računovodski in revizijski postopek z vpogledom v ustrezne dokumente, razprave z upravo in pogovore z revizorjem ter ni videla razloga za pritožbe ali potrebe po priporočilih za zagotovitev zanesljivosti računovodskega postopka. Revizijska komisija nadzornega sveta je prav tako preverjala in spremljala neodvisnost revizorja KPMG ter se prepričala v neodvisnost s predložitvijo ustreznih dokumentov in dokazil, zlasti glede ustreznosti provizije in dodatnih storitev, ki jih družba lahko zagotavlja.



Revizijska komisija je spremljala tudi učinkovitost sistema notranjih kontrol, notranje revizije in sistema obvladovanja tveganj, tako da je informacije o procesih in organizaciji prejela od uprave, revizorja in oseb, ki so jim neposredno zaupane te naloge. Leta 2020 je revizijska komisija obravnavala tudi priložnostno poročilo ORSA 2020 ob širjenju SARS-CoV-2 (koronavirus). O tej nadzorni dejavnosti je revizijska komisija poročala celotnemu nadzornemu svetu in ugotovila, da pomanjkljivosti niso bile ugotovljene. V okviru sej nadzornega sveta je imel celoten nadzorni svet priložnost, da se prepriča o funkcionalnosti vzpostavljenih nadzornih in revizijskih sistemov. Poleg tega so o revizijskem načrtu in četrletnih poročilih, ki jih je pripravila notranja revizija, v revizijski komisiji razpravljali z vodjo notranje revizije in poročali celotnemu nadzornemu svetu. Razloga za pritožbo ni bilo.

Revizijska komisija je proučila poročilo o solventnosti in finančnem položaju družbe ter o njem poročala celotnemu nadzornemu svetu. Razloga za pritožbo ni bilo.

Revizijska komisija se je ukvarjala tudi z izbiro revizorja za proračunsko leto 2021. Ugotovljeno je bilo, da ni razlogov za izključitev ali okoliščin, ki bi vzbujale pomisleke glede pristranskosti KPMG, ter da so bili sprejeti zadostni zaščitni ukrepi za zagotovitev neodvisnega in nepristranskega pregleda. Revizijska komisija je nadzornemu svetu poročala o znanju, pridobljenem med temi preiskavami, in je na podlagi letne skupščine nadzornemu svetu predlagala KPMG za izvolitev za revizorja za proračunsko leto 2021. Letna skupščina je za revizorja poslovnega leta 2021 izvolila KPMG.

Na sestanku revizijske komisije, ki se ukvarja s pripravo odobritve letnih računovodskih izkazov in njihovo revizijo, je aktuar, pristojen v skladu s 114. členom VAG, poročal o svojih zaznavah pri opravljanju svojega dela in izdanem revizijskem potrdilu.

Revizijska komisija je tudi prejela, pregledala in natančno proučila letne računovodske izkaze za leto 2020 in poročilo uprave. Med tem preizkusom je bil proučen predlog uprave za dodelitev dobička glede na lastniško osnovo in učinke na solventnost in finančni položaj družbe. Po pregledu je bilo soglasno odločeno, da nadzornemu svetu priporoči brezpogojno sprejetje. Revizor je revizijski komisiji v skladu z 11. členom Uredbe (EU) št. 537/2014 predložil dodatno poročilo o posebnih zahtevah za revizijo družb v javnem interesu, ki pojasnjuje tudi rezultate revizije. To revizorjevo poročilo je bilo predstavljeno tudi nadzornemu svetu.

Rezultati revizije in vsi sklepi, ki jih je sprejela revizijska komisija, so bili nadzornemu svetu sporočeni na naslednji seji nadzornega sveta, poleg tega je bilo pojasnjeno, kako je revizija prispevala k zanesljivosti računovodskega poročanja in kakšno vlogo je imela revizijska komisija pri tem.

Posledično je nadzorni svet obravnaval tudi letne računovodske izkaze za leto 2020, vključno s poročilom uprave in predlogom za razporeditev dobička, ki ga je predložila uprava, jih podrobno obravnaval in proučil. Pri odločanju o dodelitvi dobička je bilo zlasti proučeno, ali je to upravičeno z vidika kritja zahtev glede kapitalske ustreznosti. Poleg tega sta si revizijska komisija in celoten nadzorni svet ogledala revizijska poročila, ki jih je za letne računovodske izkaze za leto 2020, vključno s poročilom posloводства, pripravil KPMG, in razpravljala s KPMG. Presoja ni dala razloga za pritožbo. Nadzorni svet je izjavil, da revizorjevimi poročili nima česa dodati.

Po temeljitnem pregledu je nadzorni svet zato soglasno sprejel sklep, da potrdi letne računovodske izkaze, ki jih je pripravila uprava, in ne nasprotuje poročilu uprave, pa tudi soglasje k predlogu uprave za razporeditev dobička.

Letni računovodski izkazi za leto 2020 so tako sprejeti v skladu s četrtem odstavkom 96. člena Zakona o delniških družbah.

Nadzorni svet skupščini predlaga, naj se o dodelitvi dobička odloči v skladu s predlogom uprave ter odobri ukrepe uprave in nadzornega sveta.

Dunaj, 15. marca, 2021

Nadzorni svet



**Dr. Günter Geyer,**  
**prodajni svet**

(Predsednik)